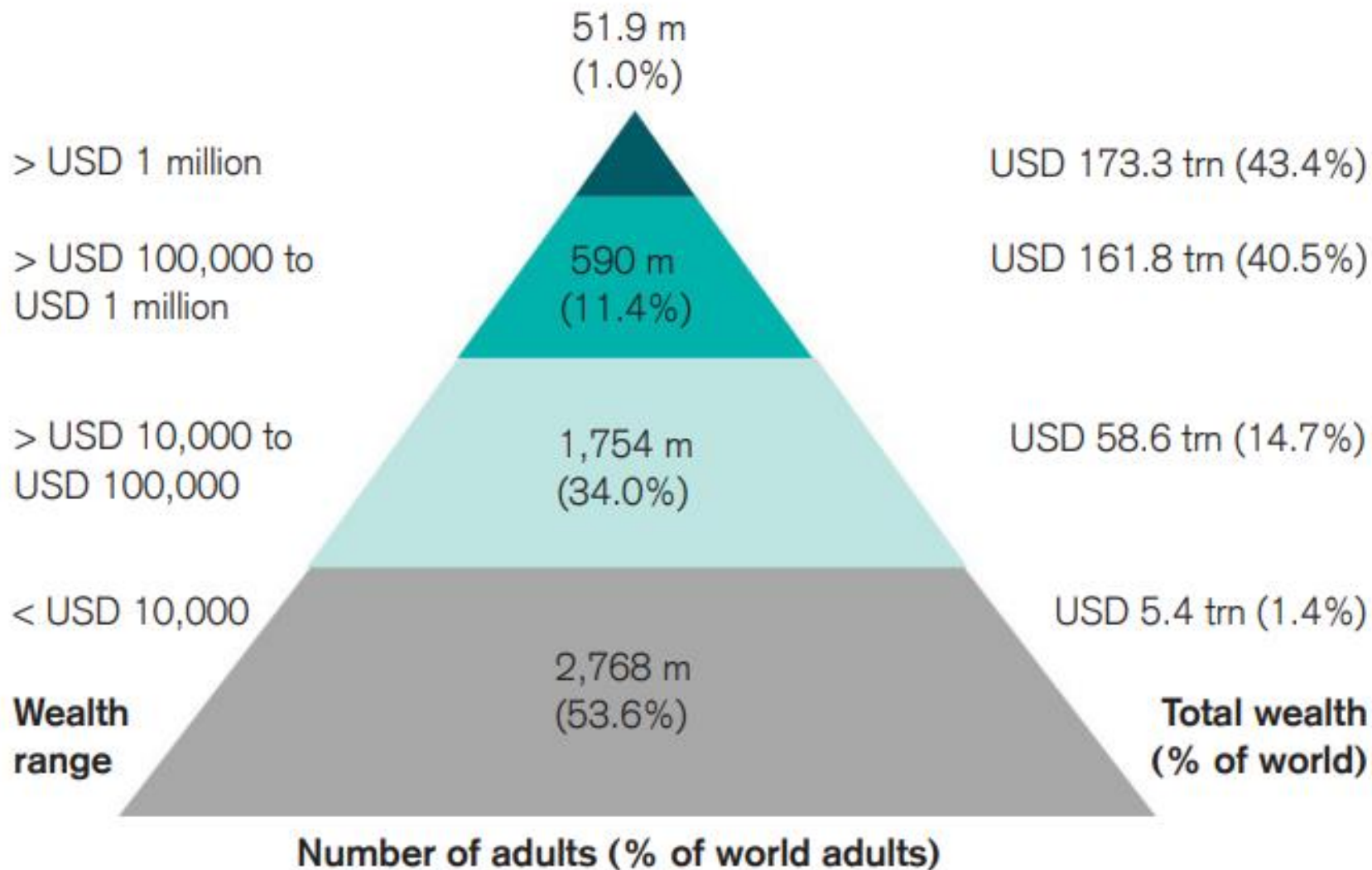


Wykład:

Handel ludźmi

Światowa piramida bogactwa



Handel ludźmi

Według Organizacji Narodów Zjednoczonych handel ludźmi jest **trzecim, po broni i narkotykach, najbardziej dochodowym przestępstwem** na świecie i dotyczy każdego regionu świata.

Według danych ONZ, co roku około **2 milionów ludzi pada ofiarą tego przestępstwa, z czego jedna trzecia to dzieci**. W 30% sprawczyniami tej zbrodni są kobiety.

Wyzysk człowieka przez człowieka związany jest ze stosowaniem przemocy fizycznej w postaci gróźb, zastraszenia, bicia, zgwałceń poprzez działanie w formie przymusu, uprowadzenia, oszustwa czy nadużycia władzy. Sprawcy żerują na psychicznym i fizycznym ubóstwie człowieka, czyniąc z niego źródło dochodu.

Współczesne niewolnictwo przybiera formy **pracy przymusowej, wykorzystania w przemyśle erotycznym, zmuszania do prostytucji, niewolnictwa, żebractwa, popełniania przestępstw, zawierania przymusowych małżeństw i handlu organami**.

Protokół o zapobieganiu, zwalczaniu oraz karaniu za handel ludźmi (2000)

Handel ludźmi oznacza werbowanie, transport, przekazywanie, przechowywanie lub przyjmowanie osób, z zastosowaniem gróźb lub użyciem siły, lub też z wykorzystaniem innej formy przymusu, uprowadzenia, oszustwa, wprowadzenia w błąd, nadużycia władzy lub wykorzystania słabości, wręczenia lub przyjęcia płatności lub korzyści dla uzyskania zgody osoby mającej kontrolę nad inną osobą, w celu wykorzystania.

Wykorzystanie obejmuje, jako minimum, wykorzystywanie prostytutki innych osób, lub inne formy wykorzystania seksualnego, pracę lub usługi o charakterze przymusowym, niewolnictwo lub praktyki podobne do niewolnictwa, zniewolenie, albo usunięcie organów.

Handel ludźmi w świetle konwencji Międzynarodowej Organizacji Pracy

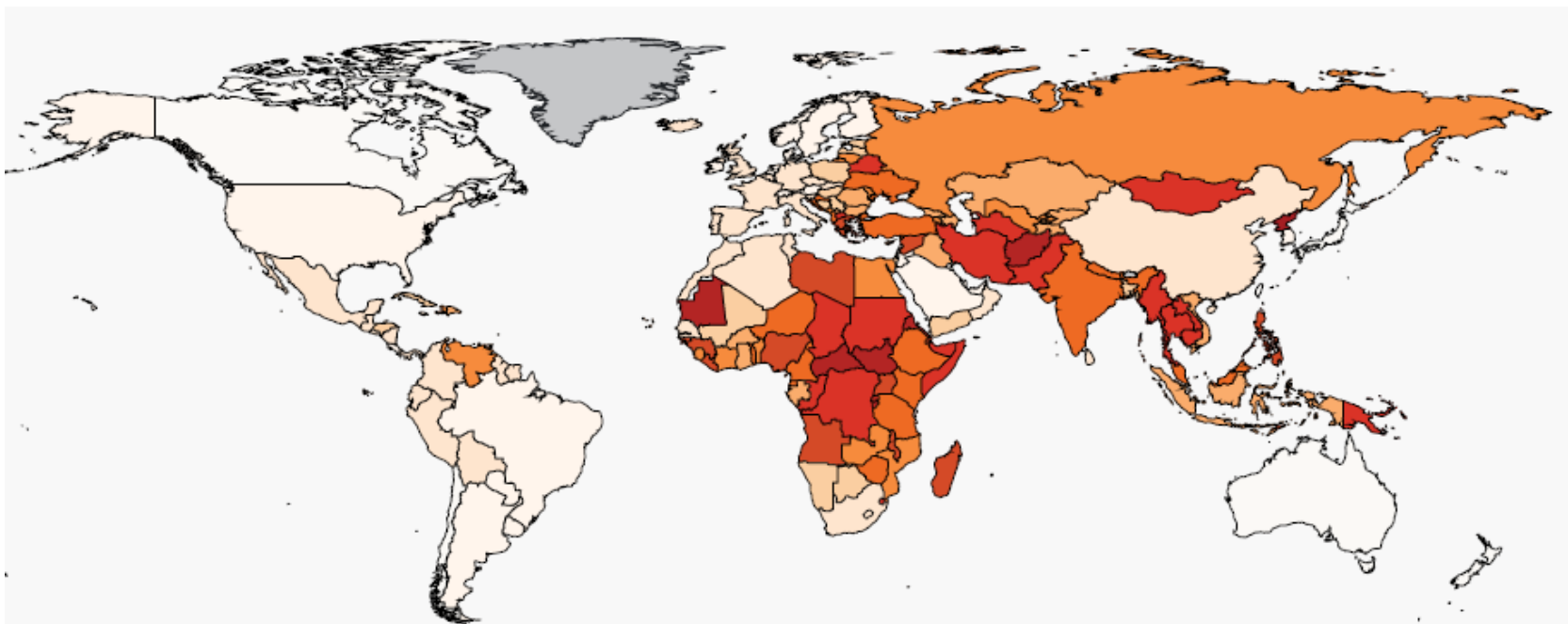
Polska ratyfikowała trzy konwencje Międzynarodowej Organizacji Pracy dotyczące handlu ludźmi. Pierwszą z nich była **Konwencja nr 29 MOP (1930) dotycząca pracy przymusowej lub obowiązkowej, zawierająca definicję pracy przymusowej.**

Praca przymusowa: *„wszelka praca lub usługi, wymagane od jakiejś osoby pod groźbą jakiegokolwiek kary i do których dana osoba nie zgłosiła się dobrowolnie”.*

Możliwe są różnorodne formy przymusu takie, jak: **groźby, przemoc, zatrzymywanie dokumentów tożsamości, przetrzymywanie w zamknięciu czy niewypłacanie wynagrodzenia.**

Według International Labour Organization (ILO) nielegalne dochody z pracy przymusowej sięgają **150 mld USD rocznie.**

Global Slavery Index 2018



PREVALENCE OF MODERN SLAVERY



low

high

71%

Female



40.3

million people in
modern slavery
in 2016



29%

Male

15.4

million in forced marriage



24.9

million in forced labour

Niewolnictwo w XXI w.

Rank	Country	Estimated prevalence (per 1,000 population)	Estimated absolute number of victims	Population
1	Korea, Democratic People's Republic of (North Korea)**	104.6	2,640,000	25,244,000
2	Eritrea	93.0	451,000	4,847,000
3	Burundi	40.0	408,000	10,199,000
4	Central African Republic	22.3	101,000	4,546,000
5	Afghanistan	22.2	749,000	33,736,000
6	Mauritania	21.4	90,000	4,182,000
7	South Sudan	20.5	243,000	11,882,000
8	Pakistan	16.8	3,186,000	189,381,000
9	Cambodia	16.8	261,000	15,518,000
10	Iran, Islamic Republic of	16.2	1,289,000	79,360,000
11	Somalia	15.5	216,000	13,908,000
12	Congo, Democratic Republic of the	13.7	1,045,000	76,197,000
13	Mongolia	12.3	37,000	2,977,000
14	Sudan	12.0	465,000	38,648,000
15	Chad	12.0	168,000	14,009,000
16	Rwanda	11.6	134,000	11,630,000
17	Turkmenistan**	11.2	62,000	5,565,000
18	Myanmar	11.0	575,000	52,404,000
23	Thailand	8.9	610,000	68,658,000
32	Nigeria	7.7	1,386,000	181,182,000
53	India	6.1	7,989,000	1,309,054,000
100	Poland	3.4	128,000	38,265,000



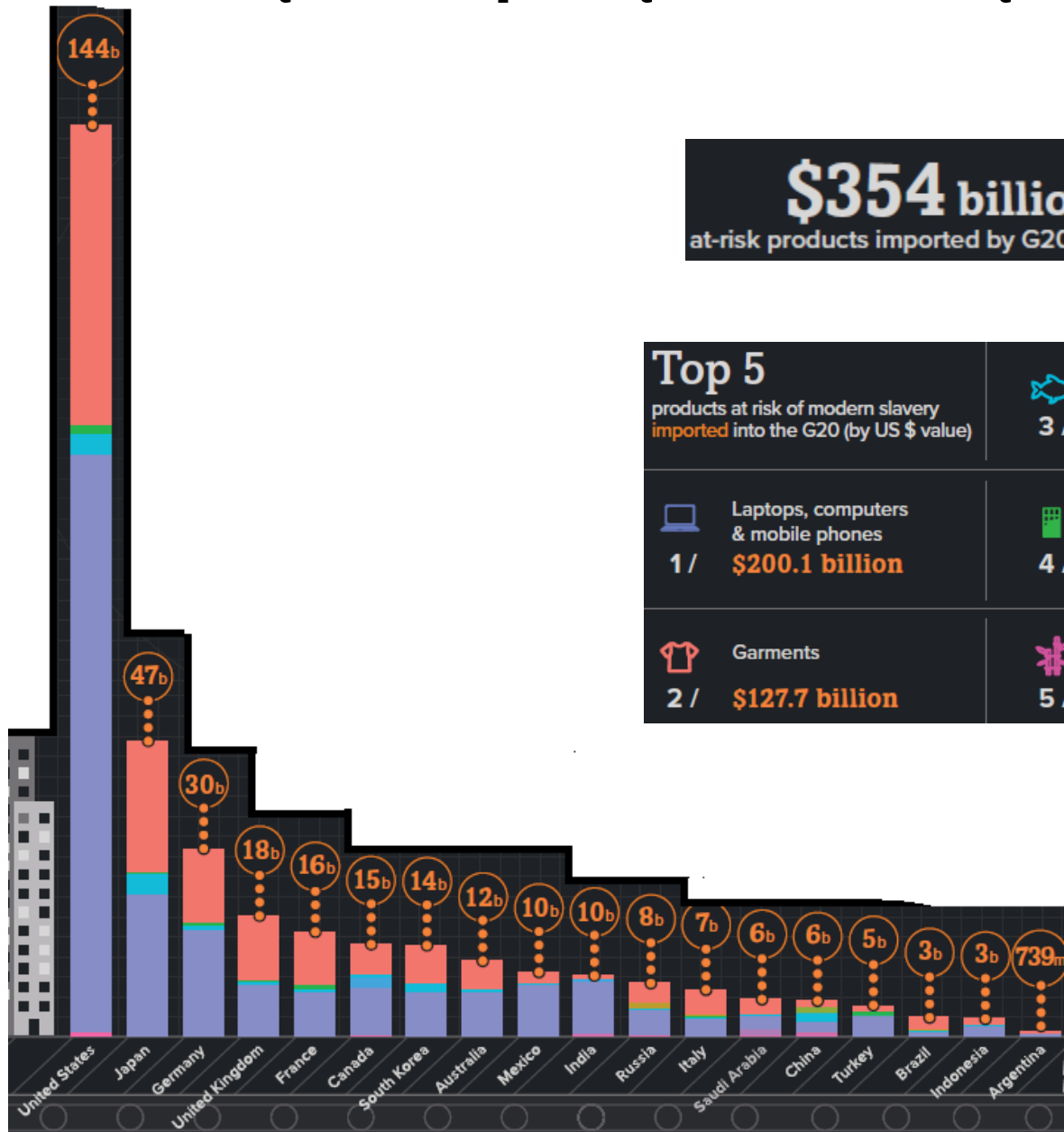
Źródło: Global Slavery Index 2018.

Zmuszanie do niewolniczej pracy



Handlarze stosują m.in. następujące techniki: wysoki dług (za załatwienie pracy, podróż, zakwaterowanie itp.), pobicia lub groźby pobicia, zabranie dokumentów itp.

Import produktów, których wytwarzanie może być związane z pracą niewolniczą – kraje G20



\$354 billion
at-risk products imported by G20 countries*

Top 5 products at risk of modern slavery imported into the G20 (by US \$ value)	
1 / Laptops, computers & mobile phones	3 / Fish
2 / Garments	4 / Cocoa
5 / Sugarcane	
	5 / Sugarcane

Źródło: US Department of State, Trafficking in Persons Report 2019.

Import produktów, których wytwarzanie może być związane z pracą niewolniczą



Handel ludźmi na świecie

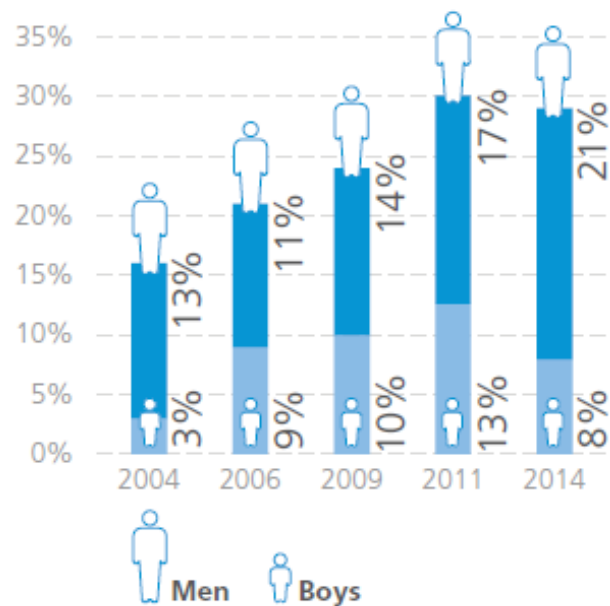
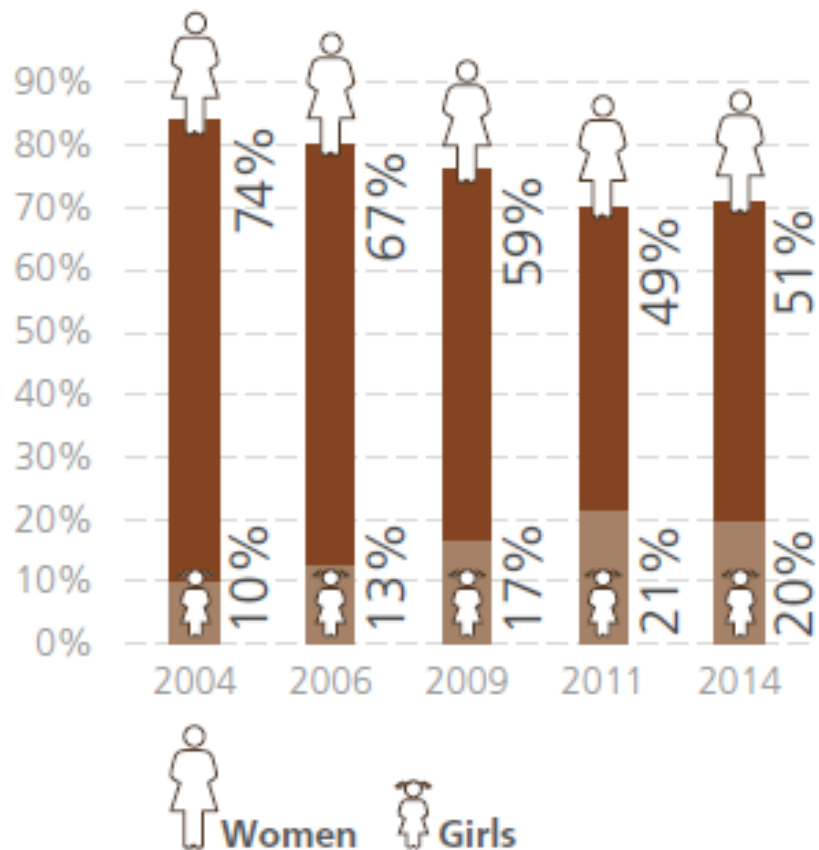
YEAR	PROSECUTIONS	CONVICTIONS	VICTIMS IDENTIFIED	NEW OR AMENDED LEGISLATION
2013	9,460 (1,199)	5,776 (470)	44,758 (10,603)	58
2014	10,051 (418)	4,443 (216)	44,462 (11,438)	20
2015	19,127 (857)	6,615 (456)	77,823 (14,262)	30
2016	14,939 (1,038)	9,072 (717)	68,453 (17,465)	25
2017	17,471 (869)	7,135 (332)	96,960 (23,906)	5
2018	11,096 (457)	7,481 (259)	85,613 (11,009)	5
2019	11,841 (1,024)	9,548 (498)	118,932 (13,875)	7

The numbers in parentheses are those of labor trafficking prosecutions, convictions, and victims identified.

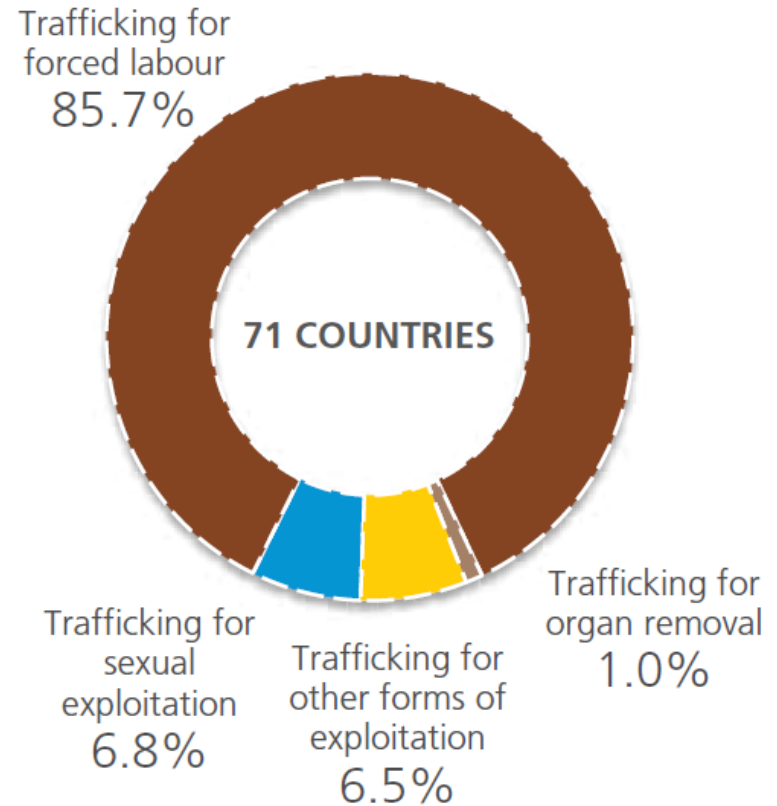
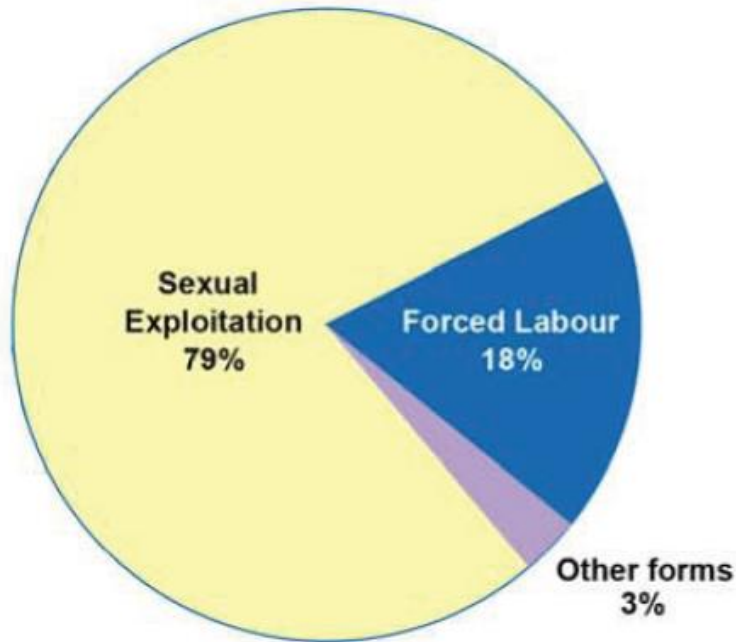
Źródło: US Department of State, Trafficking in Persons Report 2020.



Ofiary handlu ludźmi na świecie, 2004 - 2014



Ofiary handlu ludźmi (2006 i 2014) wg rodzaju przestępstwa



Ofiary handlu ludźmi (2016), wg rodzaju przestępstwa



Estimates are based on data provided by 110 countries reporting 24,687 detected victims.

Ofiary handlu ludźmi w UE

Victims registered during the period 2017-2018:

- **14 145 victims** of trafficking were registered in the EU-27 Member States (EU-27 or the EU-27). In the EU-28 Member States (EU-28 or the EU-28), **26 268 victims** of trafficking were registered.
- Over half (**60 %**) of the registered victims were trafficked for **sexual exploitation** and fifteen per cent (**15 %**) were trafficked for **labour exploitation in the EU-27**. Nearly half (**46 %**) of all registered victims were trafficked for sexual exploitation and nearly a quarter (**22 %**) were trafficked for labour exploitation in the EU-28.
- Nearly three quarters (**72 %**) of all registered victims were **female (women and girls)** and close to one quarter (**23 %**) were male in the EU-27; 58 % of all registered victims were female, whereas 39 % were male in the EU-28.

Ofiary handlu ludźmi w UE (obywatele spoza UE)

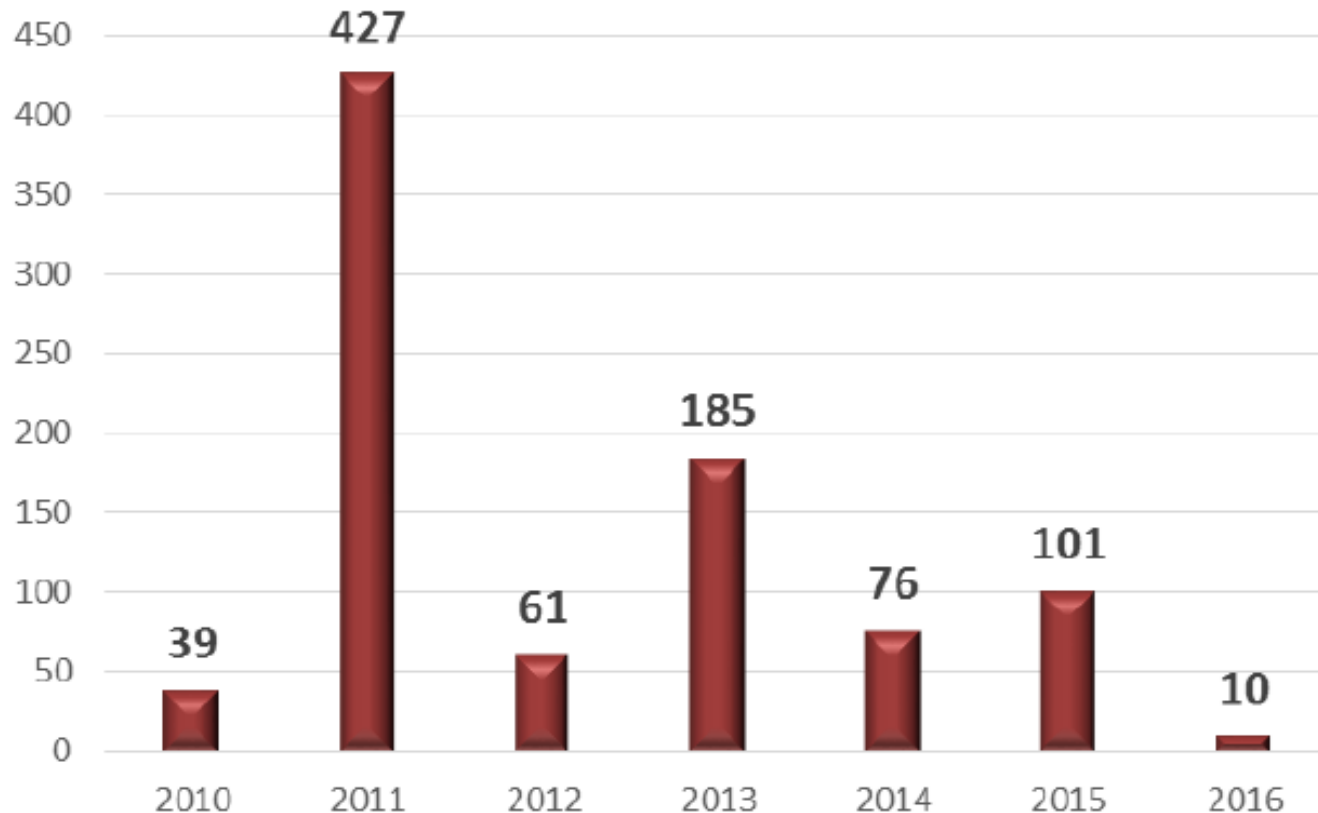
Rank	2017		2018	
	Citizenship	N	Citizenship	N
1	Nigeria	1 574	Nigeria	1 538
2	Albania	831	Albania	983
3	Vietnam	786	Vietnam	749
4	China	466	China	598
5	Sudan	240	Sudan	363
6	India	199	Eritrea	335
7	Eritrea	197	India	294
8	Ukraine	139	Pakistan	175
9	Iraq	123	Ukraine	162
10	Pakistan	123	Philippines	159
Total (Top 10)		4 678	Top 10 NEU	5 356
Non-EU outside top 10		10 216	Non-EU outside top 10	10 160
Unknown citizenship		488	Unknown citizenship	488
Total Non-EU		7 273	Total Non-EU	8 070

Ofiary handlu ludźmi w UE (obywatele UE)

Rank	2017		2018	
	Citizenship	N	Citizenship	N
1	Romania	1 527	United Kingdom	1 625
2	United Kingdom	824	Romania	1 353
3	Hungary	559	Hungary	691
4	France	476	France	573
5	Poland	412	Poland	263
6	Netherlands	344	Bulgaria	256
7	Bulgaria	306	Netherlands	181
8	Germany	197	Germany	176
9	Slovakia	179	Slovakia	124
10	Latvia	103	Lithuania	114
Top 10 total		4 927	Top 10 EU	5 356
Total EU		5 219	Total EU	5 680
% top 10 in EU		94	% of Top 10 in EU	94



Liczba stwierdzonych przez policję przestępstw handlu ludźmi



Wśród przestępstw handlu ludźmi stwierdzonych przez Policję w 2016 roku 5 dotyczyło przestępstw wykorzystania w prostytucji, pornografii i innych formach seksualnego wykorzystania, 3 innych form wykorzystania poniżających godność człowieka, natomiast 2 dotyczyło pracy przymusowej.

Handel ludźmi w Polsce w latach 2016 – 2018

Zgodnie z danymi przekazanymi przez Prokuraturę Krajową w 2018 r. zarejestrowano łącznie **79 spraw** dot. przestępstwa art. 189a § 1-2 kk, zaś w 2017 roku **135 spraw**, a w 2016 r. – **49 spraw**.

Charakter wykorzystania w związku z art. 189a § 1 kk w 2018 r. pokazuje, iż najczęstszą formą wykorzystania osób było zmuszanie ich do pracy przymusowej lub usług o charakterze przymusowym.

W 2018 r. **142 osoby zostały wykorzystane do pracy przymusowej, 86 osób zostało wykorzystanych do prostytucji lub innych form wykorzystania seksualnego**, 1 osoba została wykorzystana w sposób poniżający godność człowieka, zaś 18 osób zostało wykorzystanych w inny sposób.

Kary za handel ludźmi w Polsce

Art. 115 § 22. Handlem ludźmi jest werbowanie, transport, dostarczanie, przekazywanie, przechowywanie lub przyjmowanie osoby z zastosowaniem:

- 1) przemocy lub groźby bezprawnej,
- 2) uprowadzenia,
- 3) podstępu,
- 4) wprowadzenia w błąd albo wyzyskania błędu lub niezdolności do należytego pojmowania przedsiębranego działania,
- 5) nadużycia stosunku zależności, wykorzystania krytycznego położenia lub stanu bezradności,
- 6) udzielenia albo przyjęcia korzyści majątkowej lub osobistej albo jej obietnicy osobie sprawującej opiekę lub nadzór nad inną osobą w celu jej wykorzystania, nawet za jej zgodą, w szczególności w prostytucji, pornografii lub innych formach seksualnego wykorzystania, w pracy lub usługach o charakterze przymusowym, w żebractwie, w niewolnictwie lub innych formach wykorzystania poniżających godność człowieka albo w celu pozyskania komórek, tkanek lub narządów wbrew przepisom ustawy. Jeżeli zachowanie sprawcy dotyczy małoletniego, stanowi ono handel ludźmi, nawet gdy nie zostały użyte metody lub środki wymienione w pkt. 1–6.

Art. 115 § 23. Niewolnictwo jest stanem zależności, w którym człowiek jest traktowany jak przedmiot własności.

Art. 189a § 1. Kto dopuszcza się handlu ludźmi, podlega karze pozbawienia wolności na czas nie krótszy od lat 3.

Art. 189a § 2. Kto czyni przygotowania do popełnienia przestępstwa określonego w § 1, podlega karze pozbawienia wolności od 3 miesięcy do lat 5.

Art. 191 § 1. Kto stosuje przemoc wobec osoby lub groźbę bezprawną w celu zmuszenia innej osoby do określonego działania, zaniechania lub znoszenia, podlega karze pozbawienia wolności do lat 3.

Protokół przeciwko przemytowi migrantów drogą lądową, morską i powietrzną przyjęty przez Zgromadzenie Ogólne Narodów Zjednoczonych (2000)

Zgodnie z Protokołem karalne jest popełnienie świadomie oraz w celu uzyskania, bezpośrednio lub pośrednio korzyści finansowej lub materialnej czynów, takich jak: przemyt migrantów oraz czynów popełnionych w celu umożliwienia przemytu migrantów (chodzi o sporządzanie fałszywych dokumentów podróży lub dokumentów tożsamości albo dostarczanie takich dokumentów).

Karze podlega również takie zachowanie człowieka, które zagraża lub może zagrażać bezpieczeństwu migrantów i powoduje nieludzkie i poniżające traktowanie migrantów, także w celu ich wykorzystania. Przepis art. 16 zobowiązuje państwa – strony Protokołu do udzielenia odpowiedniej pomocy migrantom, których życie lub bezpieczeństwo są zagrożone z tego powodu, że stali się oni obiektem przemytu lub czynów z nim związanych. Polska ratyfikowała dokument w 2003 roku.



Cena podróży do Europy

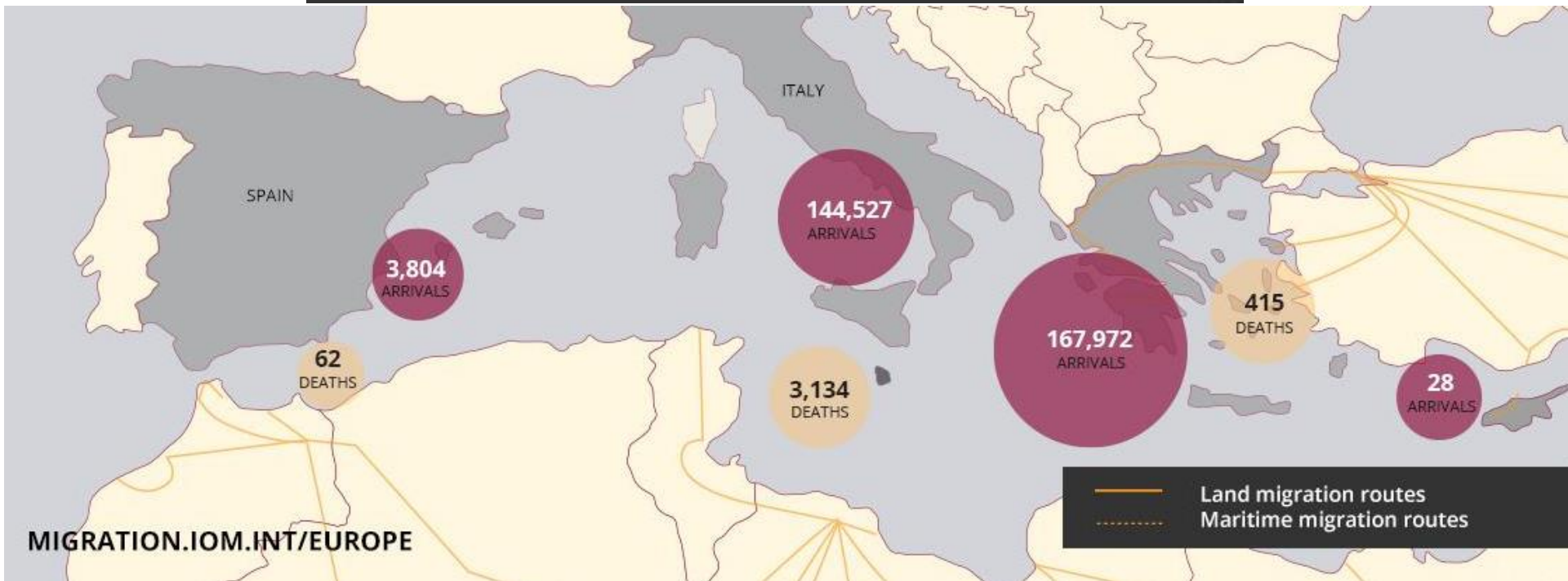


Za bilet na podróż przepelnioną łodzią w nieludzkich warunkach imigranci płacą **od 2 do 4,5 tys. euro**. W 2014 roku próba przedostania się z Afryki do Europy przez Morze Śródziemne zakończyła się śmiercią ok. 3 tys. osób.

Liczba nielegalnych migrantów, 2015 - 2016

1,011,712
ARRIVALS IN 2015

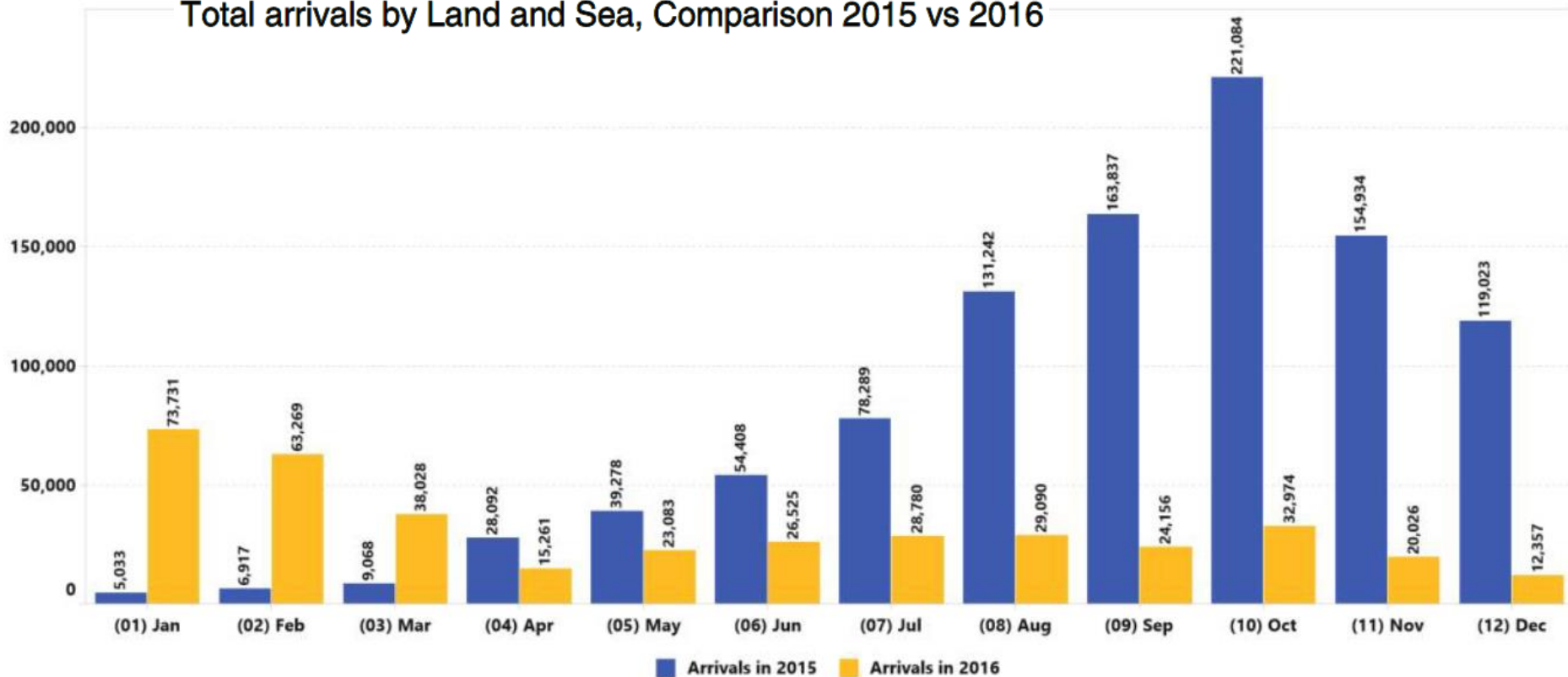
316,331 ARRIVALS BY SEA IN 2016
3,611 DEAD/MISSING



Źródło: IOM.

Liczba nielegalnych migrantów, 2015-2016

Total arrivals by Land and Sea, Comparison 2015 vs 2016



Źródło: IOM.

Wskaźnik wakatów w wybranych krajach

job vacancy rate (industry, construction and services)

Kraj	2013Q4	2014Q4
Niemcy	2,8	3,2
Wielka Brytania	2,0	2,4
Norwegia	2,0	2,0
Belgia	2,4	1,9
Czechy	0,9	1,6
Austria	1,7	1,6
Holandia	1,2	1,5
Węgry	1,1	1,4
Szwecja	1,3	1,4
Szwajcaria	1,1	1,1
Finlandia	0,7	0,9
Grecja	0,7	0,8
Irlandia	0,7	0,7
Hiszpania	0,6	0,6
Polska	0,4	0,5

Źródło: Eurostat.

System wsparcia rodzin w Szwecji

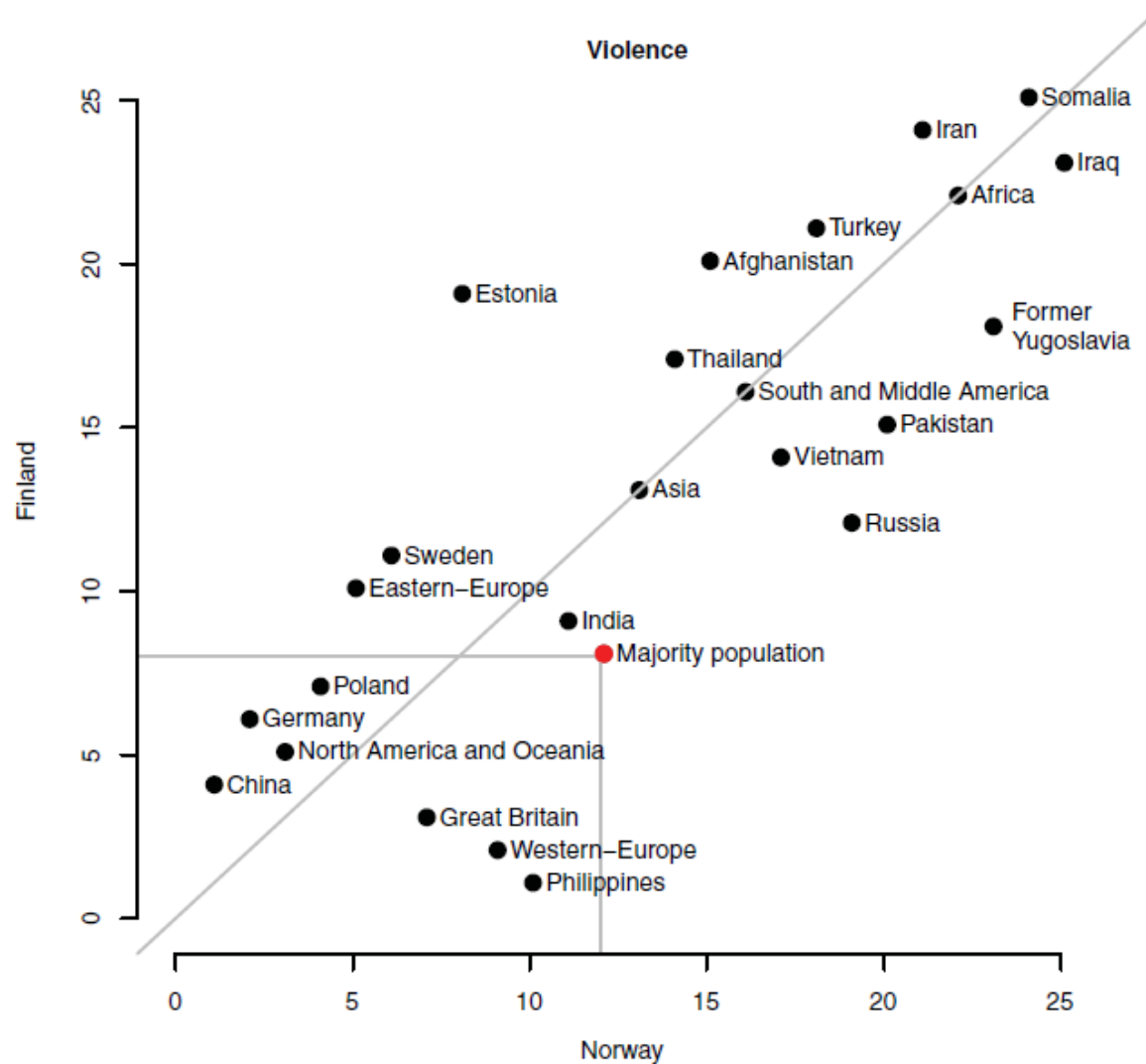
Wskaźnik dzietności w Szwecji należy do najwyższych w UE (1,91 w 2013 r.), chociaż nie zapewnia tzw. zastępowalności pokoleń.

Zasiłki rodzinne wypłacane są do ukończenia 16 lat lub dłużej, gdy dziecko kontynuuje naukę. Zasiłek rodzinny wynosi **1 050 SEK (120 EUR)** miesięcznie. Występują też dodatki dla rodzin wielodzietnych i wynoszą one: na drugie dziecko: 150 SEK (17 EUR), na trzecie dziecko: 454 SEK (52 EUR), na czwarte dziecko: 1 010 SEK (116 EUR) i na piąte i każde następne dziecko: **1 250 SEK (143 EUR)**.

Istnieje również specjalny dodatek mieszkaniowy, obliczany na podstawie liczby dzieci mieszkających z rodzicami. Jest to dodatek miesięczny i wynosi maksymalnie **1 300 SEK (149 EUR)** dla rodzin z jednym dzieckiem, 1 750 SEK (201 EUR) dla rodzin z dwojgiem dzieci oraz 2 350 SEK (270 EUR) dla rodzin z co najmniej trojgiem dzieci.

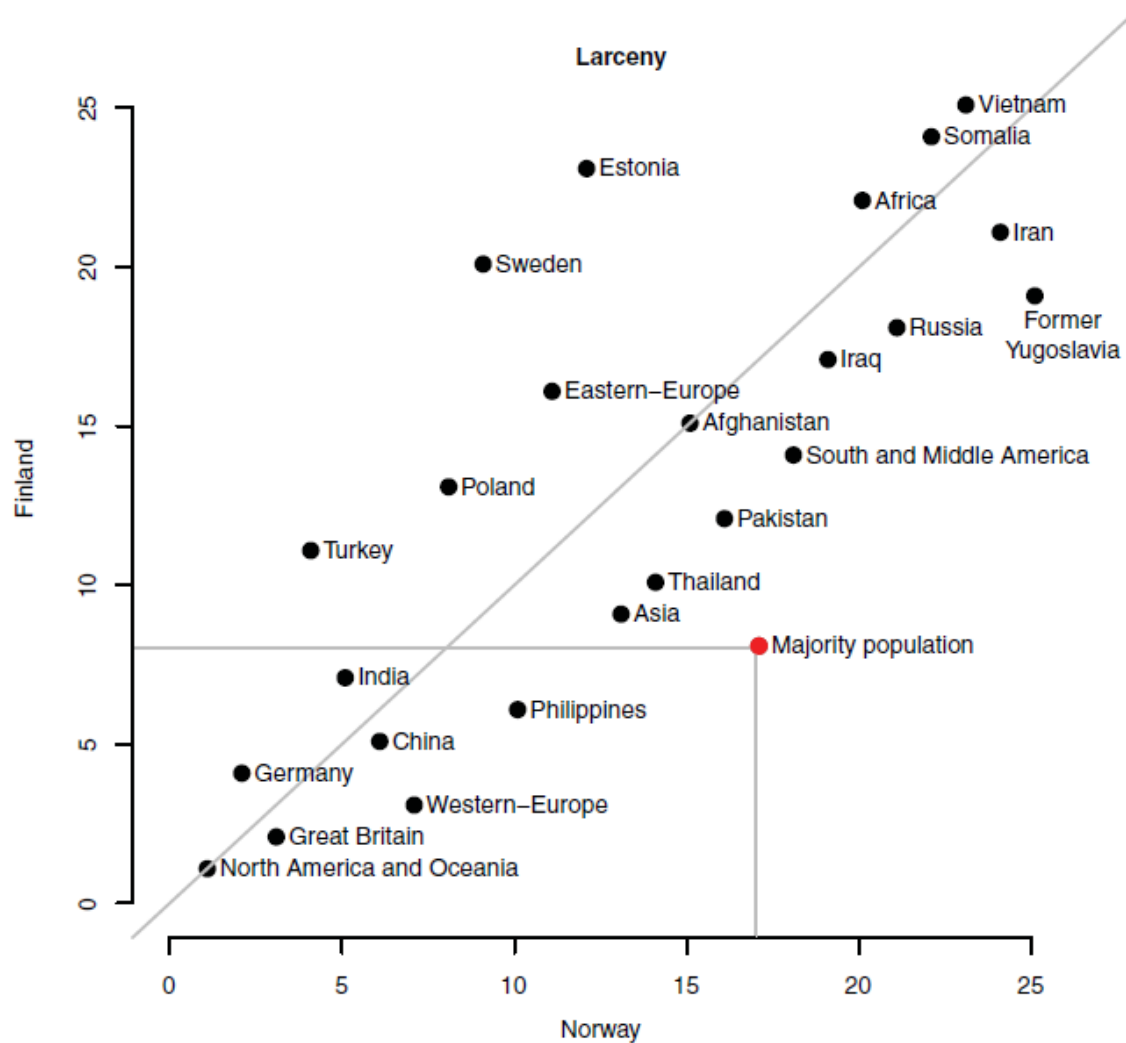
Rodzina posiadająca 5 dzieci otrzymuje: **10 464 SEK (4 745 PLN)**.

Wskaźniki przestępczości z udziałem przemocy w Norwegii i Finlandii (populacja 15-64)



Źródło: Skardhamar, Aaltonen i Lehti, *Immigrant crime in Norway and Finland*, 2014.

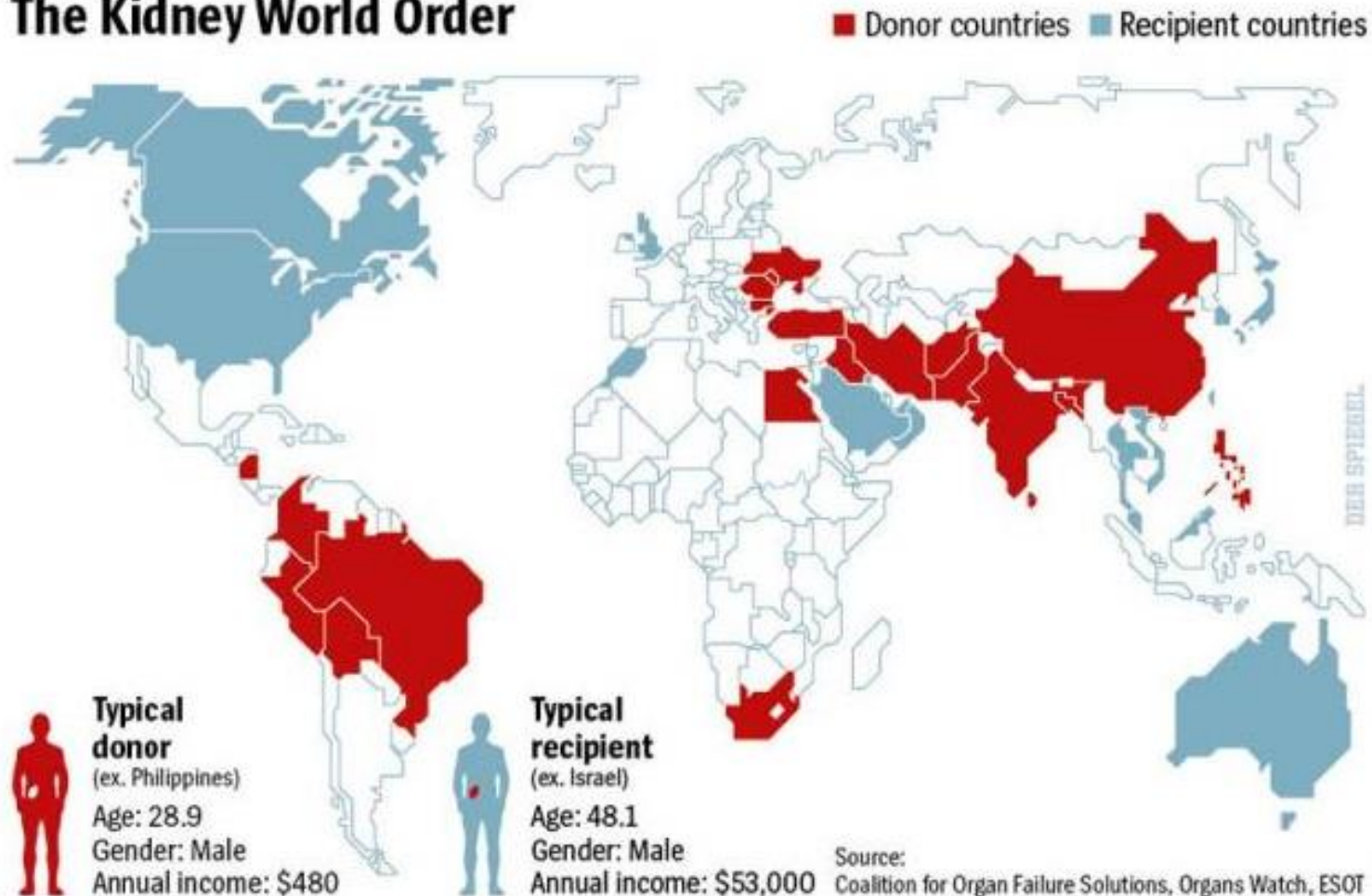
Wskaźniki przestępczości przeciwko własności w Norwegii i Finlandii (populacja 15-64)



Źródło: Skardhamar, Aaltonen i Lehti, *Immigrant crime in Norway and Finland*, 2014.

Handel nerkami – dawcy i biorcy

The Kidney World Order



Graphic: Global kidney trafficking.

Liczba przeszczepów na świecie

W 2010 r. przeprowadzono na świecie 106 879 przeszczepów, z czego **odsetek nielegalnych operacji sięga 10%**.

Wg Global Financial Integrity **wartość rynku nielegalnych operacji wynosi od 600 mln do 1,2 mld USD**.

Dawcy pochodzą najczęściej z Ameryki Południowej, Afryki, Azji i Europy Wschodniej; biorcy natomiast z USA, Kanady, Australii, Wielkiej Brytanii, Izraela i Japonii.

Bogaci pacjenci płacą za nerkę pośrednikom w Chinach, Indiach oraz w Pakistanie do **191 000 USD**.

Do dawców trafiają kwoty ok. **4750 USD**.

Handel organami

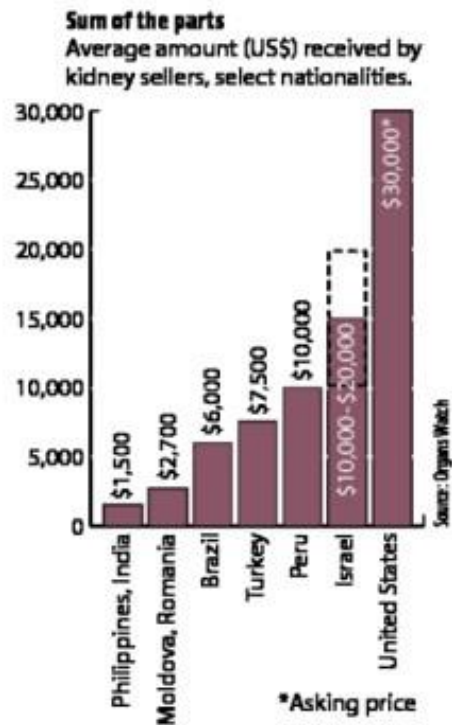


Ok. 11 tys. transplantacji w ramach handlu organami.

Oferty internetowe all-inclusive „*transplant package*” opiewają na kwoty **70 000 – 160 000 USD**.

Koszty transplantacji w Chinach: nerka 65 000 USD, wątroba 130 000 USD, płuco 150 000 USD, serce 130 000 USD.

Ceny nerek w różnych krajach



Źródło: newint.org.



W 2012 r. na czarnym rynku przeszczepów nerek zrealizowano ok. 10000 operacji.

W Iranie na legalnym rynku cena nerki waha się od 2000 USD do 4000 USD; na czarnym rynku może przekraczać 160 000 USD.

Dawcy otrzymują od 1000 USD do 5000 USD. Od kwoty tej często potrącane są koszty operacji.

Średnia kwota dla dawcy nerki

Country of origin	Amount received	Source
India	USD 1 400	Goyal
Goyal	USD 1 740 - USD 2 400	Naqvi, Moazam
The Philippines	USD 2 300 - USD 6 300	Padilla, Awaya
Bangladesh	USD 1 400	Moniruzzaman
Colombia	USD 1 700	Mendoza
Brazil	USD 3 000	Netcare case
Romania	USD 6 000	Netcare case
Moldova	USD 2 500 - USD 3 000	Vermot-Mangold, Lundin
Israel	USD 20 000	Netcare case
Turkey	USD 10 000 - USD 20 000	Medicus case
Israel	USD 10 000	Rosenbaum case

Średnia kwota płacona przez nabywcę organów

Country of origin	Transplanted in	Organ	Amount (mean)	Source
Turkey	Iraq/India	kidney	USD 20.000	Erikoglu
Egypt	China	liver	USD 40 000-USD 75 000	Abdeldayem
Pakistan	Pakistan	kidney	USD 7 300	Rizvi
Foreign	Pakistan	kidney	USD 25 000	Rizvi
Turkey	Egypt	kidney	USD 35 000-USD 40 000	Yakupaglu
Korea	China	kidney	USD 42 000	Kwon
Korea	China	liver	USD 63 000	Kwon
Israel, USA	S.Africa	kidney	USD 100 000-USD 120 000	Netcare case
USA	USA	kidney	USD 120 000 - USD 160 000	Rosenbaum case
Germany/Israel	Kosovo	kidney	USD 108 000	Medicus case

Źródło: European Union (2015), Trafficking in human organs.

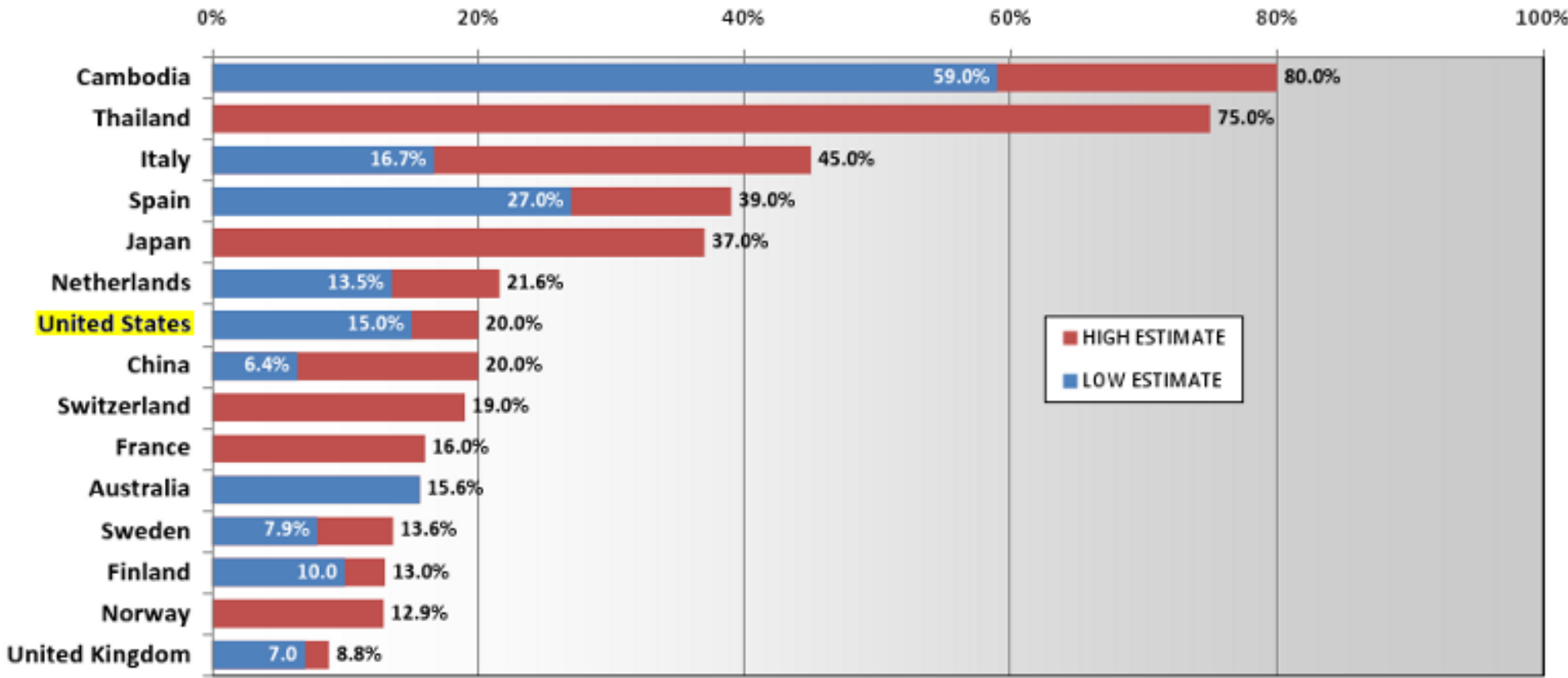
Handel organami

Country (year)	Numbers of transplants
Malaysia (2004)	• 132 renal transplants outside the country (China, India)• 42 renal transplants in Malaysia ²³
Oman (2003)	• 83 living nonrelated renal transplants outside the country (Iran, Pakistan)• 8 renal transplants inside the country ²⁴
The Republic of Korea (2004)	• 73 overseas transplants in China in 2003; 124 as of the end of August in 2004 ²²
Saudi Arabia (2006)	• 646 renal transplants outside the country• 351 renal transplants inside the country ²⁵
Taiwan, China (2005)	• 450 transplants in other Chinese areas; 300 for renal transplants, the rest for <u>liver, heart, lung transplants</u> ³

Dawcy przeszczepów – konsekwencje operacji

First author	Budiani ⁴⁹	Goyal ⁴⁴	Zargooshi ⁴⁷
Location	Egypt (N = 142)	India (N = 305)	Iran (N = 300)
Sex	95% male 5% female	29% male 71% female	71% male 29% female
Economic status	Not applicable	<ul style="list-style-type: none"> • 60% of female and 95% of male worked as labourers or street vendors • 71% were below the poverty line 	<ul style="list-style-type: none"> • 27% unemployed • 42% part-time employed • 13% full-time employed
Effects on health	<ul style="list-style-type: none"> • 78% reported deterioration in their health status 	<ul style="list-style-type: none"> • 86% reported deterioration in their health status 	<ul style="list-style-type: none"> • 58% reported negative effects on their health status • 60% reported negative effects on their physical activities
Effects on economic / financial status	<ul style="list-style-type: none"> • 78% spent the money within 5 months of their donation • 73% reported a weakened ability to perform labour-intensive jobs 	<ul style="list-style-type: none"> • Decline in average family income • 96% of donors sold their kidneys to pay off debts and 75% were still in debt at the time of the survey 	<ul style="list-style-type: none"> • Somewhat (20%) to very (66%) negative effects • 65% reported negative effects on their employment status

Odsetek mężczyzn, którzy przynajmniej raz płacili za seks



We drew the information presented below about the male clients (johns) of prostitutes worldwide from 21 studies conducted between 1994 and 2010. We included the only 15 countries for which we found data on men paying for sex at least once in their lifetimes. We excluded countries for which we could only locate findings on paid sex during the previous year. When we located a range of estimates for one country, we listed the highest and lowest percentages found. Researchers investigating prostitutes' clientele have reported difficulty finding reliable data because of a scarcity of prior research, variations in sample sizes, and possible underreporting by survey respondents about their private sexual practices.

Źródło: prostitution.procon.org.

Liczba osób zajmujących się prostytucją

The Prostitutes' Education Network stated in its article "Prostitution in The United States - The Statistics," posted on its website (accessed Aug. 28, 2013):

"It is difficult to estimate the number of persons who currently work, or have ever worked as prostitutes for many reasons including the various definitions of prostitution. National arrest figures [in the United States] range over 100,000. The National Task Force on Prostitution suggests that over one million people in the US have worked as prostitutes in the United States, or about 1% of American women."

Aug. 28, 2013 - Prostitutes' Education Network ★

John Potterat, Former Director of STD/AIDS Programs for El Paso County (Colorado) Department of Health & Environment, et al., wrote in the May 1990 *Journal of Sex Research* article titled "Estimating the Prevalence and Career Longevity of Prostitute Women":

"Analyzed data on the prevalence and career longevity of prostitute women in Colorado Springs during nearly 2 decades, starting in 1970.... The density of full-time equivalent prostitutes (FTEPs) appears to be about 23 per 100,000 population. By extension to the nation, it is estimated that an average of about 84,000 women, or about 59,000 FTEPs, worked as prostitutes in the US annually during the 1980s."

May 1990 - John Potterat ★

Élaine Audet, Associate Editor, and Micheline Carrier, Founder and Editor, of Sisypho.org, stated in their Nov. 30, 2004 article "Decriminalize Prostituted Women, Not Prostitution," posted on the Sisypho.org website:

"In 2001, the number of prostitutes in the world is estimated at 40 million..."

Nov. 30, 2004 - Élaine Audet ★
Micheline Carrier ★

Prostytucja a PKB

Od 2014 r. Główny Urząd Statystyczny szacuje **Dochód Narodowy Brutto z uwzględnieniem tzw. czarnej strefy, czyli prostytucji, przemytu oraz produkcji i handlu narkotykami**. Tzw. czarną strefę oszacuje Ośrodek Badań Gospodarki Nieobserwowanej istniejący przy Urzędzie Statystycznym w Kielcach. Do tej pory Ośrodek szacował szarą strefę, czyli podmioty zarejestrowane, działające legalnie, ale nieujawniające wszystkich źródeł swoich przychodów.

Podstawą prawną takiego szacowania DNB są dwa unijne rozporządzenia: nr 2223/96 z 25 czerwca 1996 r. w sprawie europejskiego systemu rachunków narodowych i regionalnych we Wspólnocie oraz nr 549/2013 z 21 maja 2013 r. w sprawie europejskiego systemu rachunków narodowych i regionalnych w Unii Europejskiej.

Z doświadczeń krajów, które stosują już tę metodologię (m.in. Austrii, Francji, Niemiec, Norwegii) wynika, że DNB wzrósł w nich od **0,4% do 0,9%**.

Wpływ działalności nielegalnej na PKB

Wyszczególnienie	1995	2000	2010	2011	2012	2013
PKB bez działalności nielegalnej	337222	744378	1416585	1528127	1596378	1635745
Działalność nielegalna	2202	3605	9434	10679	12662	13021
Prostytucja (działalność ochroniarska/sutenerska)	78	187	659	649	657	657
Narkotyki	1826	2837	7247	7938	9752	9840
Przemyt papierosów	298	581	1528	2092	2253	2524
PKB z działalnością nielegalną	339424	747983	1426019	1538806	1609040	1648766
Udział działalności nielegalnej w PKB	0,65%	0,48%	0,66%	0,69%	0,79%	0,79%
Prostytucja (działalność ochroniarska/sutenerska)	0,02%	0,03%	0,05%	0,04%	0,04%	0,04%
Narkotyki	0,54%	0,38%	0,51%	0,52%	0,61%	0,60%
Przemyt papierosów	0,09%	0,08%	0,11%	0,14%	0,14%	0,15%

KLASYFIKACJA SPOŻYCIA INDYWIDUALNEGO WEDŁUG CELU

01-12 Spożycie indywidualne gospodarstw domowych

12.2

Prostytucja

02

Napoje alkoholowe, wyroby tytoniowe i narkotyki

ESA 2010


Liczba państw, gdzie prostytucja jest nielegalna, legalna i częściowo legalna

Legal in 49; Limited Legality in 12; Illegal in 39; Total: 100

1. Afghanistan
2. Albania
3. Angola
4. Antigua and Barbuda
5. Argentina
6. Armenia
7. Australia
8. Austria
9. Bahamas
10. Bangladesh
11. Barbados
12. Belgium
13. Belize
14. Bolivia
15. Brazil
16. Bulgaria
17. Cambodia
18. Canada
19. Chile
20. China (including Taiwan)
21. Colombia
22. Costa Rica
23. Croatia
24. Cuba
25. Cyprus
26. Czech Republic
27. Denmark
28. Dominica
29. Dominican Republic
30. Ecuador
31. Egypt
32. El Salvador
33. Estonia
34. Ethiopia
35. Finland
36. France
37. Germany
38. Greece
39. Grenada
40. Guatemala
41. Guyana
42. Haiti
43. Honduras
44. Hungary
45. Iceland
46. India
47. Indonesia
48. Iran
49. Iraq
50. Ireland
51. Israel
52. Italy
53. Jamaica
54. Japan
55. Jordan
56. Kenya
57. Korea, North
58. Korea, South
59. Kyrgyzstan
60. Latvia
61. Liberia
62. Lithuania
63. Luxembourg
64. Malaysia
65. Malta
66. Mexico
67. Netherlands
68. New Zealand
69. Nicaragua
70. Norway
71. Panama
72. Paraguay
73. Peru
74. Philippines
75. Poland
76. Portugal
77. Romania
78. Rwanda
79. Saint Kitts and Nevis
80. Saint Lucia
81. Saint Vincent and Grenadines
82. Saudi Arabia
83. Senegal
84. Singapore
85. Slovakia
86. Slovenia
87. South Africa
88. Spain
89. Suriname
90. Sweden
91. Switzerland
92. Thailand
93. Trinidad and Tobago
94. Turkey
95. Uganda
96. United Arab Emirates
97. United Kingdom (including Scotland)
98. United States
99. Uruguay
100. Venezuela

Regulacje dotyczące prostytucji: Szwecja vs. Holandia

Jan. 1, 1999 - The Swedish Approach



Swedish government anti-prostitution poster.
Source: womensmediacenter.com, Aug. 28, 2012

Oct. 1, 2000 - Netherlands Legalizes Brothels



Amsterdam's "red light district," the Netherlands.
Source: cnn.com, July 17, 2013

"Brothels... were illegal until 1 October 2000, when articles 250bis and 432 were removed from the Criminal Code and the ban on brothels and pimping lifted. It is now legal to run a business where men or women over the age of consent are voluntarily employed as prostitutes. The person running the business must satisfy certain conditions and obtain a licence from the local authorities."

Netherlands Ministry of Foreign Affairs ★ "Dutch Policy on Prostitution"

Liczba gwałtów przypadająca na 100 tys. mieszkańców

Kraj	2003	2004	2005	2006	2007	2008	2009	2010	2011	2012	2013	2014
Szwecja	25.0	25.2	41.9	46.3	51.9	53.1	58.6	58.4	64.0	62.3	58.5	64.9
Holandia	10.5	11.1	15.3	14.7	13.0	11.8	11.6	10.0	9.6	8.4	7.2	7.0

Liczba gwałtów przypadająca na 100 tys. mieszkańców

Kraj	2003	2004	2005	2006	2007	2008	2009	2010	2011	2012	2013	2014
Szwecja	25.0	25.2	41.9	46.3	51.9	53.1	58.6	58.4	64.0	62.3	58.5	64.9
Dania	8.8	10.4	8.8	9.7	9.0	7.2	6.4	6.2	6.1	5.7	6.2	8.2
Norwegia	15.5	16.1	17.3	18.0	20.0	19.8	20.7	19.2	21.7	22.2	22.3	21.9
Finlandia	11.0	11.4	11.3	11.6	14.0	17.2	12.4	15.2	19.3	18.6	17.9	18.4
Belgia	27.3	28.1	28.7	30.3	30.7	30.0	29.0	30.0	30.6	30.1	29.1	25.7
Holandia	10.5	11.1	15.3	14.7	13.0	11.8	11.6	10.0	9.6	8.4	7.2	7.0
Niemcy	10.7	10.8	10.0	10.0	9.3	9.0	9.1	9.6	9.4	10.0	9.2	9.1
Francja	17.2	17.3	16.3	15.9	16.4	16.5	15.7	16.1	16.4	17.1	17.5	19.0
Hiszpania	b.d.	b.d.	4.9	4.7	5.6	5.3	4.4	3.4	3.2	2.7	2.8	2.7
Wielka Brytania*	25.1	26.4	27.0	25.5	23.3	23.9	27.3	28.5	28.6	28.9	36.4	51.0
Grecja	2.1	2.2	1.6	1.6	1.7	2.1	1.9	1.9	1.5	1.5	1.3	1.2
Polska	6.0	5.7	5.2	5.2	4.7	4.2	4.0	4.1	3.9	3.7	3.5	4.9
Kanada	1.7	1.8	1.8	1.7	1.6	1.5	1.4	1.7	1.6	1.4	b.d.	b.d.
USA	32.3	32.4	31.9	31.6	30.7	29.8	29.0	27.6	26.9	27.0	35.9	36.5

*England and Wales

Źródło: UNODC, 2015.

Główne przyczyny pracy w branży erotycznej

	WĘGRY	POLSKA	SŁOWACJA	SŁOWENIA
Przyczyny materialne – środki na utrzymanie	Prostytutki z obszarów wiejskich – stref kryzysowych* (prawdopodobnie sprzedawane przez rodziny za 100-300 EUR).	Dotyczy to głównie prostytutek obcego pochodzenia z Białorusi, Ukrainy, Mołdawii i Litwy	Prostytutki z obszarów wiejskich – wschodnia część kraju, studentki i narkomank	Niektórzy respondenci oceniają, że dotyczy to przede wszystkim kobiet obcego pochodzenia, a także prostytutek pracujących w barach i wynajętych apartamentach.
Dodatkowy dochód		Podwyższenie poziomu życia.	Studentki, samotne matki z mieszkaniem.	Podwyższenie poziomu życia (prostytutki pracujące w barach i apartamentach)
Zatrudnienie		Dla 78% prostytutka jest jedynym źródłem dochodu.	W salonach masażu.	
Przyczyny osobiste i społeczne	Osobista tragedia, połączona niekiedy z przyczynami materialnymi (prostytutki uliczne).	Brak danych.	Np. trauma w relacji z partnerem, chęć zakosztowania ekscytującego stylu życia (wg klienta).	Na podstawie zaproszenia od przyjaciół lub krewnych (dotyczy cudzoziemek).
Narkotyki	Prostytutki pracujące przy autostradach, <i>to im pozwala przeżyć</i>	Alkohol i narkotyki pojawiają się dość często (wg klientów)	Zarabianie pieniędzy na narkotyki poprzez prostytutkę.	Prostytucja dla narkotyków, uprawiana zarówno przez mężczyzn i kobiety, jako często podawany motyw.

Kary za doprowadzenie do uprawiania prostytucji

Art. 203. Kto przemocą, groźbą bezprawną, podstępem lub wykorzystując stosunek zależności lub krytyczne położenie, doprowadza inną osobę do uprawiania prostytucji, podlega karze pozbawienia wolności od roku do lat 10.

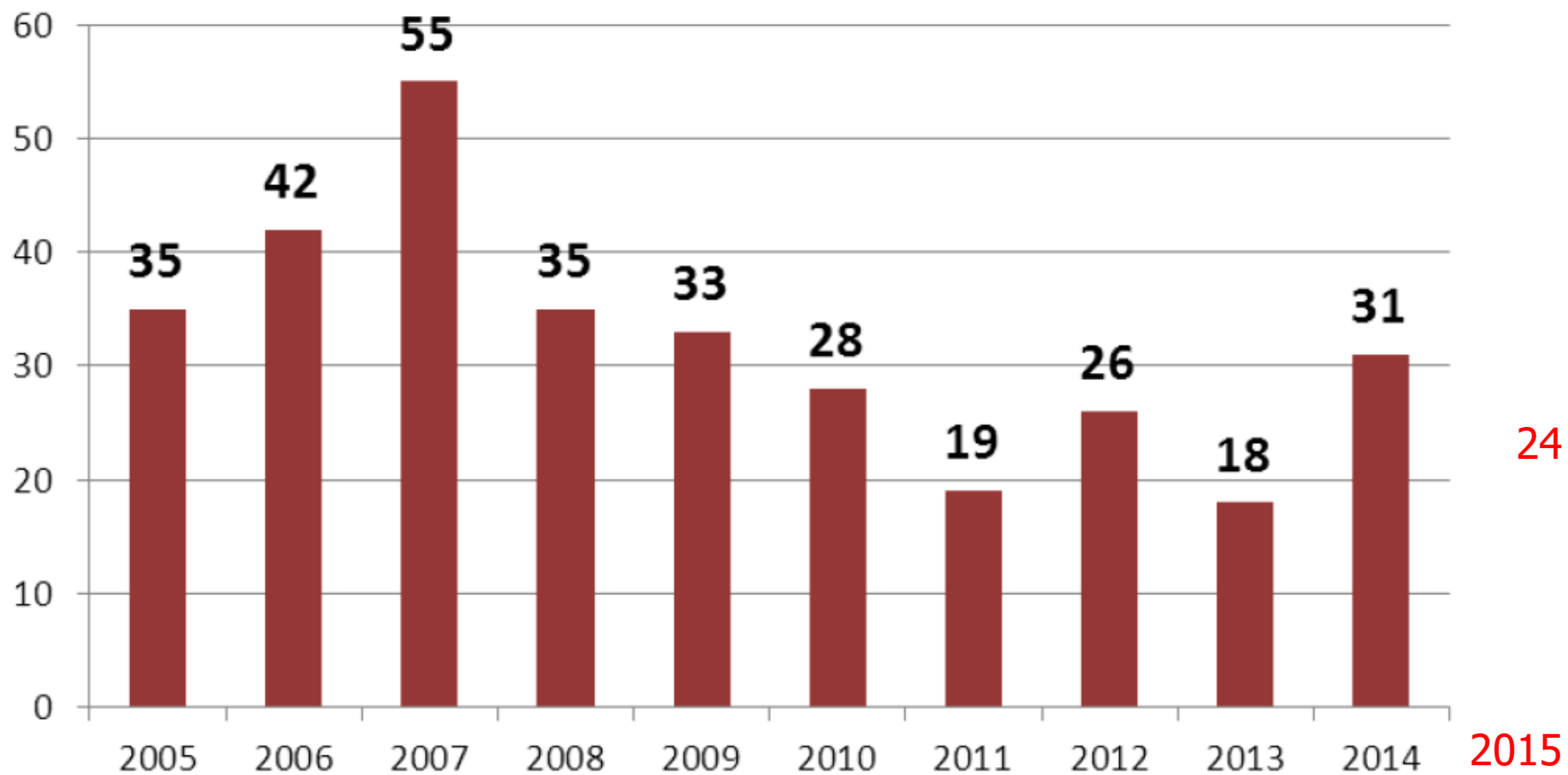
Art. 204 § 1. Kto, w celu osiągnięcia korzyści majątkowej, nakłania inną osobę do uprawiania prostytucji lub jej to ułatwia, podlega karze pozbawienia wolności od 3 miesięcy do lat 5.

§ 2 Karze określonej w § 1 podlega, kto czerpie korzyści majątkowe z uprawiania prostytucji przez inną osobę.

§ 3 Jeżeli osoba określona w § 1 lub 2 jest małoletnim, sprawca podlega karze pozbawienia wolności od roku do lat 10.

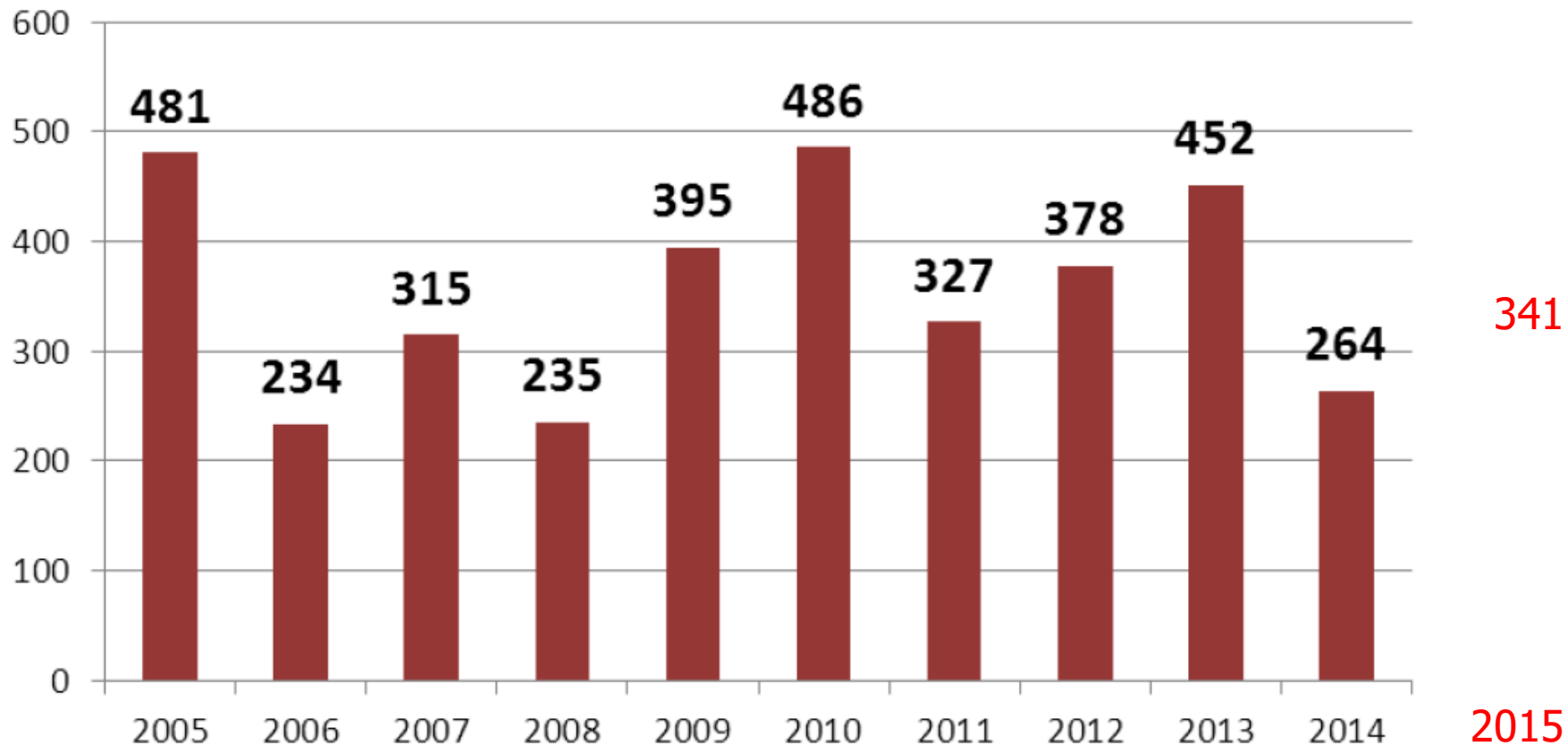


Liczba stwierdzonych przez policję przestępstw zmuszania do uprawiania prostytucji (art. 203 k.k.)



Źródło: KGP

Liczba stwierdzonych przez policję przestępstw stręczycielstwa, sutenerstwa i kuplerstwa



Sutenerstwo – czerpanie korzyści majątkowych z uprawiania prostytucji przez inną osobę. Zwykle jest powiązane ze stręczycielstwem (nakłanianiem do uprawiania prostytucji) i kuplerstwem (ułatwianiem uprawiania prostytucji).

Kary za handel ludźmi

Ministerstwo Sprawiedliwości

W roku 2014 w sądach okręgowych za przestępstwo handlu ludźmi z art. 189a § 1 k.k. (poprzednio 253 § 1 k.k.) osądzono łącznie 20 osób, z czego 16 skazano. Kary pozbawienia wolności orzeczono w przypadku 16 osób (w tym w zawieszeniu 3 przypadki). Uniewinniono 4 osoby. Przed wyrokiem 3 osoby były tymczasowo aresztowane.

Ministerstwo Sprawiedliwości

W 2016 roku w sądach okręgowych za przestępstwo handlu ludźmi z art. 189a § 1 k.k. osądzono łącznie 34 osoby, z czego 33 skazano. Kary pozbawienia wolności orzeczono w przypadku 33 osób (w tym w zawieszeniu 5 przypadków). Przed wyrokiem 7 osób było tymczasowo aresztowanych.