

Wykład:

# ***Handel ludźmi***

# Handel ludźmi

Według Organizacji Narodów Zjednoczonych handel ludźmi jest **trzecim, po broni i narkotykach, najbardziej dochodowym przestępstwem** na świecie i dotyczy każdego regionu świata.

Według danych ONZ, co roku około **2 milionów ludzi pada ofiarą tego przestępstwa, z czego jedna trzecia to dzieci**. W 30% sprawczyniami tej zbrodni są kobiety.

Wyzysk człowieka przez człowieka związany jest ze stosowaniem przemocy fizycznej w postaci gróźb, zastraszenia, bicia, zgwałceń poprzez działanie w formie przymusu, uprowadzenia, oszustwa czy nadużycia władzy. Sprawcy żerują na psychicznym i fizycznym ubóstwie człowieka, czyniąc z niego źródło dochodu.

Współczesne niewolnictwo przybiera formy pracy przymusowej, wykorzystania w przemyśle erotycznym, zmuszania do prostytucji, niewolnictwa, żebractwa, popełniania przestępstw, zawierania przymusowych małżeństw i handlu organami.

# Protokół o zapobieganiu, zwalczaniu oraz karaniu za handel ludźmi (2000)

**Handel ludźmi** oznacza werbowanie, transport, przekazywanie, przechowywanie lub przyjmowanie osób, z zastosowaniem gróźb lub użyciem siły, lub też z wykorzystaniem innej formy przymusu, uprowadzenia, oszustwa, wprowadzenia w błąd, nadużycia władzy lub wykorzystania słabości, wręczenia lub przyjęcia płatności lub korzyści dla uzyskania zgody osoby mającej kontrolę nad inną osobą, w celu wykorzystania.

**Wykorzystanie obejmuje, jako minimum, wykorzystywanie prostytutki innych osób, lub inne formy wykorzystania seksualnego, pracę lub usługi o charakterze przymusowym, niewolnictwo lub praktyki podobne do niewolnictwa, zniewolenie, albo usunięcie organów.**

# Handel ludźmi w świetle konwencji Międzynarodowej Organizacji Pracy

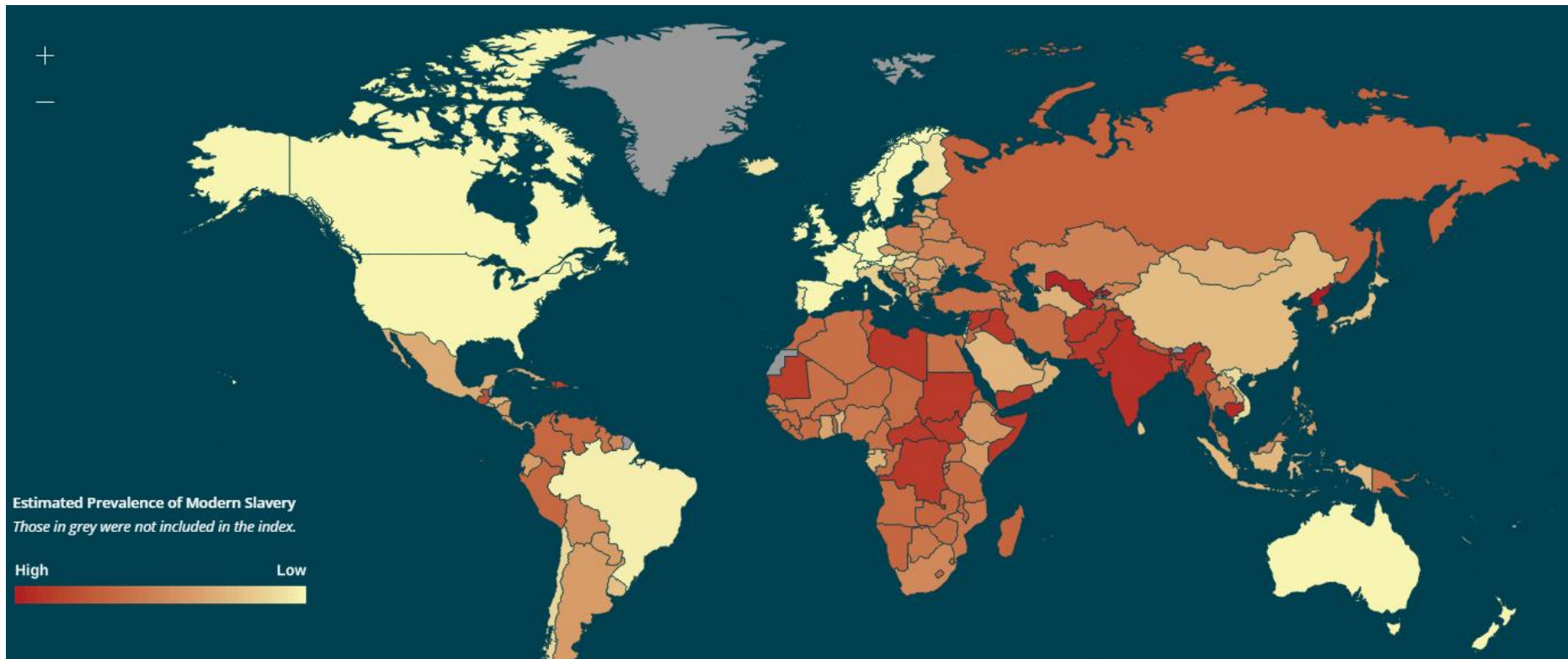
Polska ratyfikowała trzy konwencje Międzynarodowej Organizacji Pracy dotyczące handlu ludźmi. Pierwszą z nich była **Konwencja nr 29 MOP (1930) dotycząca pracy przymusowej lub obowiązkowej, zawierająca definicję pracy przymusowej.**

Praca przymusowa: *„wszelka praca lub usługi, wymagane od jakiejś osoby pod groźbą jakiejkolwiek kary i do których dana osoba nie zgłosiła się dobrowolnie”.*

Możliwe są różnorodne formy przymusu takie, jak: **groźby, przemoc, zatrzymywanie dokumentów tożsamości, przetrzymywanie w zamknięciu czy niewypłacanie wynagrodzenia.**

Według International Labour Organization (ILO) nielegalne dochody z pracy przymusowej sięgają **150 mld USD rocznie.**

# Global Slavery Index 2016



ESTIMATED NUMBER OF PEOPLE IN MODERN SLAVERY GLOBALLY

**45.8** MILLION

Źródło: <https://www.globallslaveryindex.org/index/>.

# Niewolnictwo w XXI w.

Rank	Country	<i>Estimated percent of population in modern slavery</i>	<i>Estimated number in modern slavery</i>	<i>Population</i>
1	North Korea	4.373	1,100,000	25,155,000
2	Uzbekistan	3.973	1,236,600	31,125,000
3	Cambodia*	1.648	256,800	15,578,000
4	India*	1.403	18,354,700	1,311,051,000
5	Qatar	1.356	30,300	2,235,000
6	Pakistan*	1.130	2,134,900	188,925,000
6	Democratic Republic of the Congo	1.130	873,100	77,267,000
6	Sudan	1.130	454,700	40,235,000
6	Iraq	1.130	403,800	35,730,000
6	Afghanistan	1.130	367,600	32,527,000
6	Yemen	1.130	303,200	26,832,000
6	Syria	1.130	257,300	22,769,000
6	South Sudan	1.130	139,400	12,340,000
6	Somalia	1.130	121,900	10,787,000
6	Libya	1.130	70,900	6,278,000
6	Central African Republic	1.130	55,400	4,900,000
7	Mauritania*	1.058	43,000	4,068,000
24	Poland*	0.476	181,100	38,025,000



Źródło: Global Slavery Index 2016.

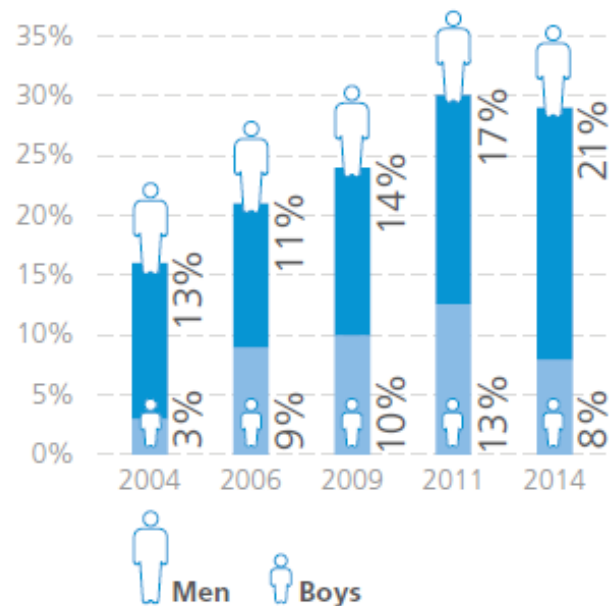
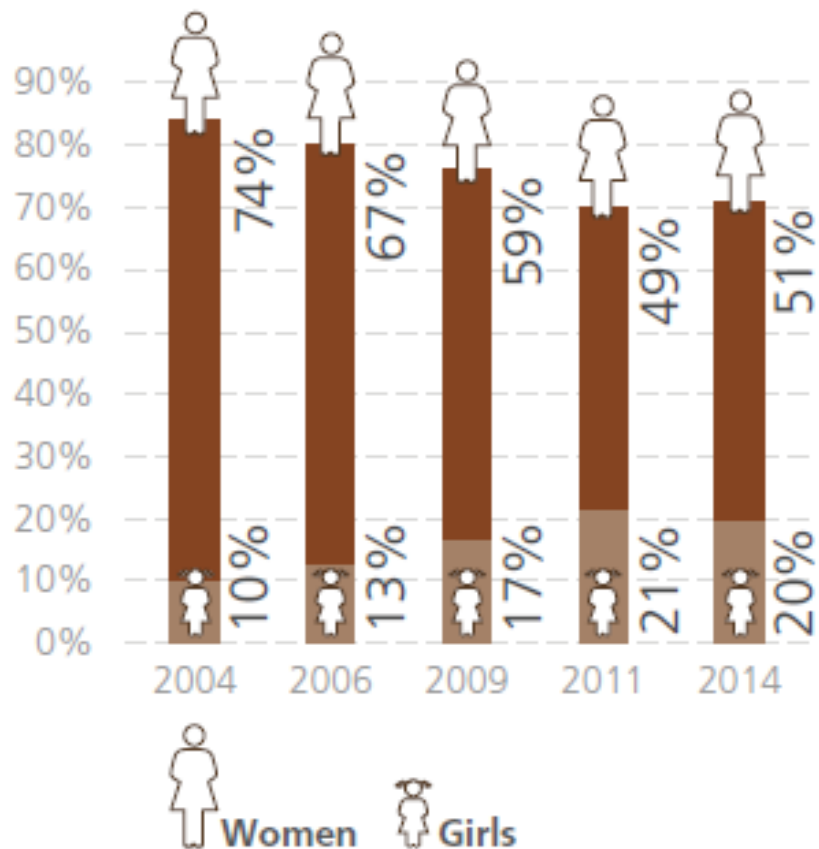
# Handel ludźmi na świecie

YEAR	PROSECUTIONS	CONVICTIONS	VICTIMS IDENTIFIED	NEW OR AMENDED LEGISLATION
2009	5,606 (432)	4,166 (335)	49,105	33
2010	6,017 (607)	3,619 (237)	33,113	17
2011	7,909 (456)	3,969 (278)	42,291 (15,205)	15
2012	7,705 (1,153)	4,746 (518)	46,570 (17,368)	21
2013	9,460 (1,199)	5,776 (470)	44,758 (10,603)	58
2014	10,051 (418)	4,443 (216)	44,462 (11,438)	20
2015	19,127 (857)	6,615 (456)	77,823 (14,262)	30
2016	14,897 (1,038)	9,071 (717)	66,520 (17,465)	25

*The numbers in parentheses are those of labor trafficking prosecutions, convictions, and victims identified.*

Źródło: US Department of State, Trafficking in Persons Report 2017.

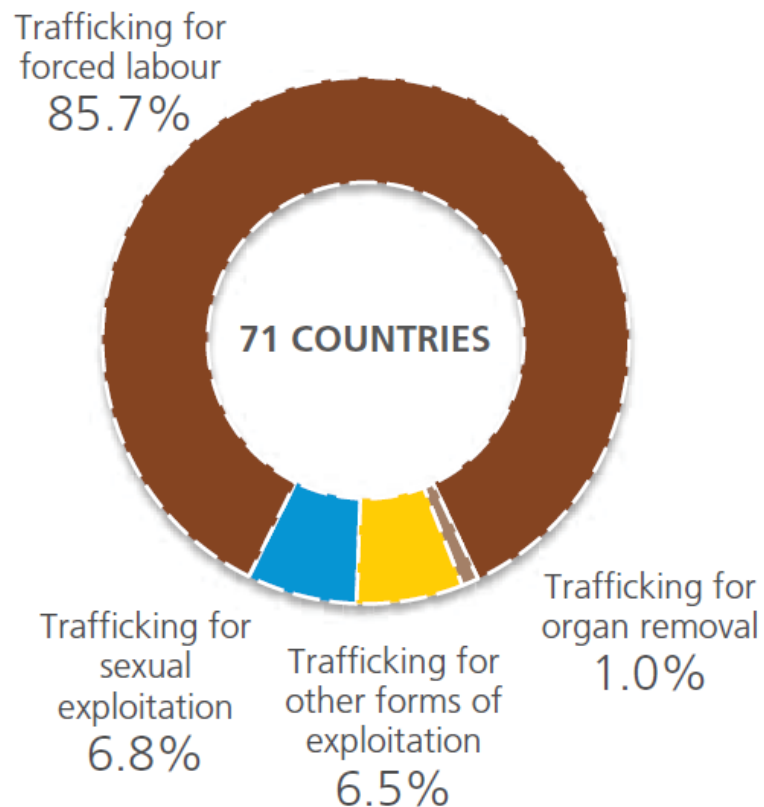
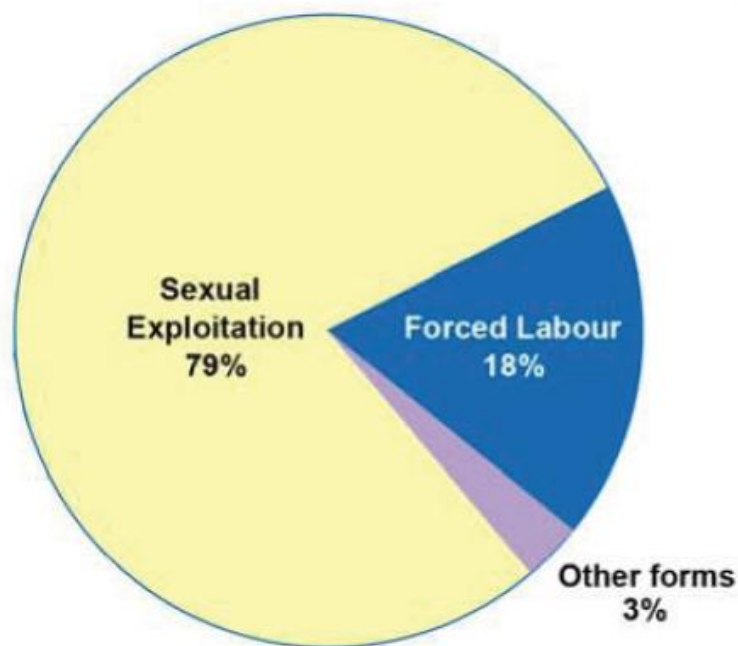
# Ofiary handlu ludźmi na świecie, 2004 - 2014



Źródło: UNODC, 2016.



# Ofiary handlu ludźmi (2006 i 2014) wg rodzaju przestępstwa



Źródło: UNODC, 2009 i 2014.

# Handel ludźmi w Europie

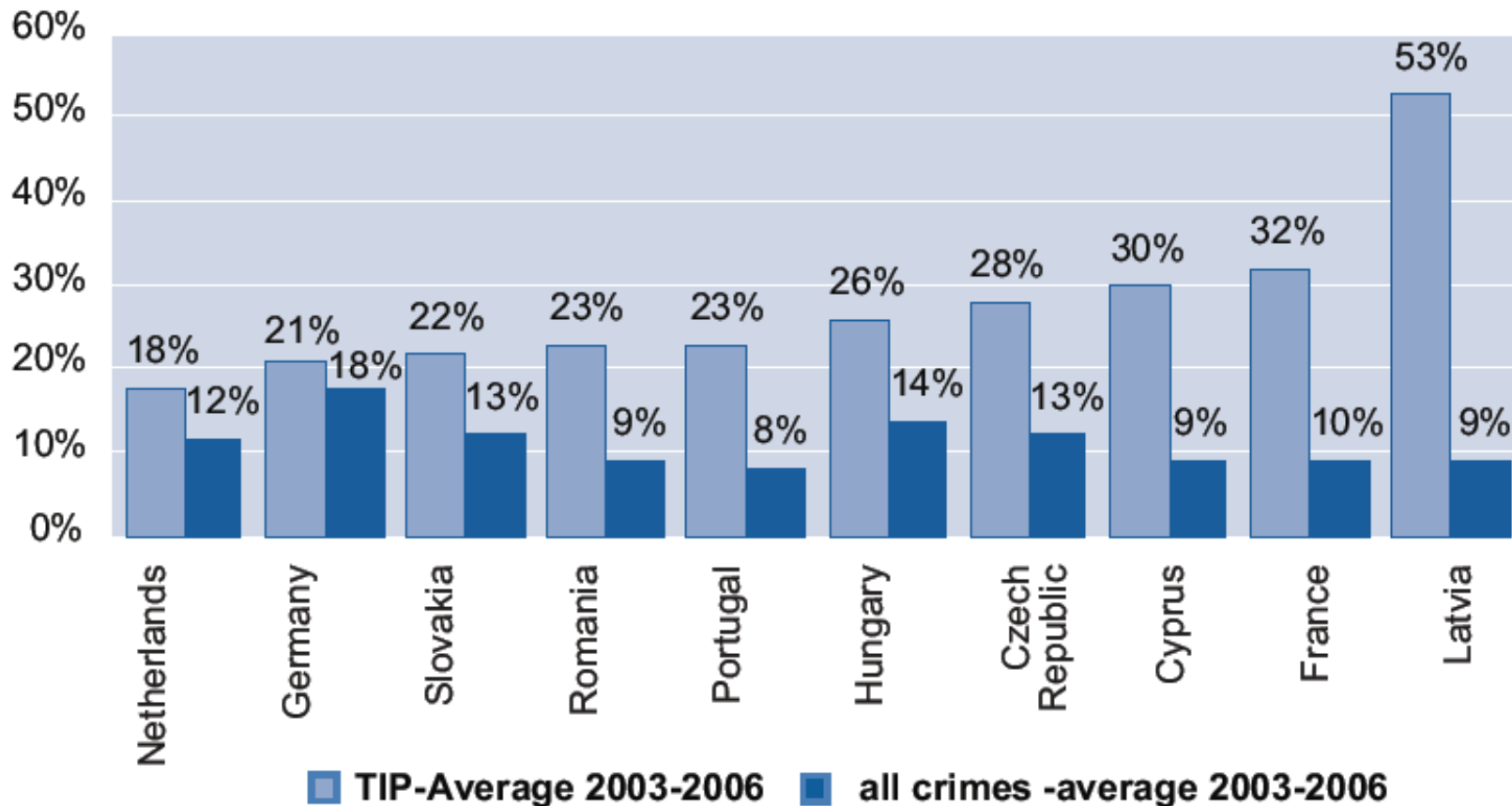
## Sprawcy handlu ludźmi

W latach 2010-2012 w badanych państwach toczyło się 8 551 postępowań o handel ludźmi. Ponad 70% sprawców stanowili mężczyźni. Zarejestrowano 3786 wyroków skazujących za przestępstwo handlu ludźmi.

## Dane dotyczące Polski

Ofiary pochodzące z Polski były identyfikowane między innymi w takich krajach jak: Wielka Brytania (405), Holandia (187), Niemcy (92) czy Francja (12). Spośród obywateli UE, którzy zostali zidentyfikowani jako ofiary handlu ludźmi w Polsce, największe grupy stanowili obywatele Rumunii i Bułgarii.

# Odsetek kobiet skazanych za handel ludźmi oraz wszystkie przestępstwa w Europie



Źródło: UNODC, 2009.

# Walka z handlem ludźmi na świecie

## Core results – Global baseline data on criminal justice responses

- 32% of the countries recorded no prosecutions from 2003 to 2007.
- 40% of the countries recorded no convictions from 2003 to 2007.

Źródło: UNODC, 2009.



These children manually stuff cigarettes with locally grown tobacco, which can negatively affect their health. Some Bangladeshi children are sold into bonded labor by their parents, while others are physically compelled to perform this dangerous work.

# Kary za handel ludźmi w Polsce

Art. 115 § 22. Handlem ludźmi jest werbowanie, transport, dostarczanie, przekazywanie, przechowywanie lub przyjmowanie osoby z zastosowaniem:

- 1) przemocy lub groźby bezprawnej,
- 2) uprowadzenia,
- 3) podstępu,
- 4) wprowadzenia w błąd albo wyzyskania błędu lub niezdolności do należytego pojmowania przedsiębranego działania,
- 5) nadużycia stosunku zależności, wykorzystania krytycznego położenia lub stanu bezradności,
- 6) udzielenia albo przyjęcia korzyści majątkowej lub osobistej albo jej obietnicy osobie sprawującej opiekę lub nadzór nad inną osobą w celu jej wykorzystania, nawet za jej zgodą, w szczególności w prostytucji, pornografii lub innych formach seksualnego wykorzystania, w pracy lub usługach o charakterze przymusowym, w żebractwie, w niewolnictwie lub innych formach wykorzystania poniżających godność człowieka albo w celu pozyskania komórek, tkanek lub narządów wbrew przepisom ustawy. Jeżeli zachowanie sprawcy dotyczy małoletniego, stanowi ono handel ludźmi, nawet gdy nie zostały użyte metody lub środki wymienione w pkt. 1–6.

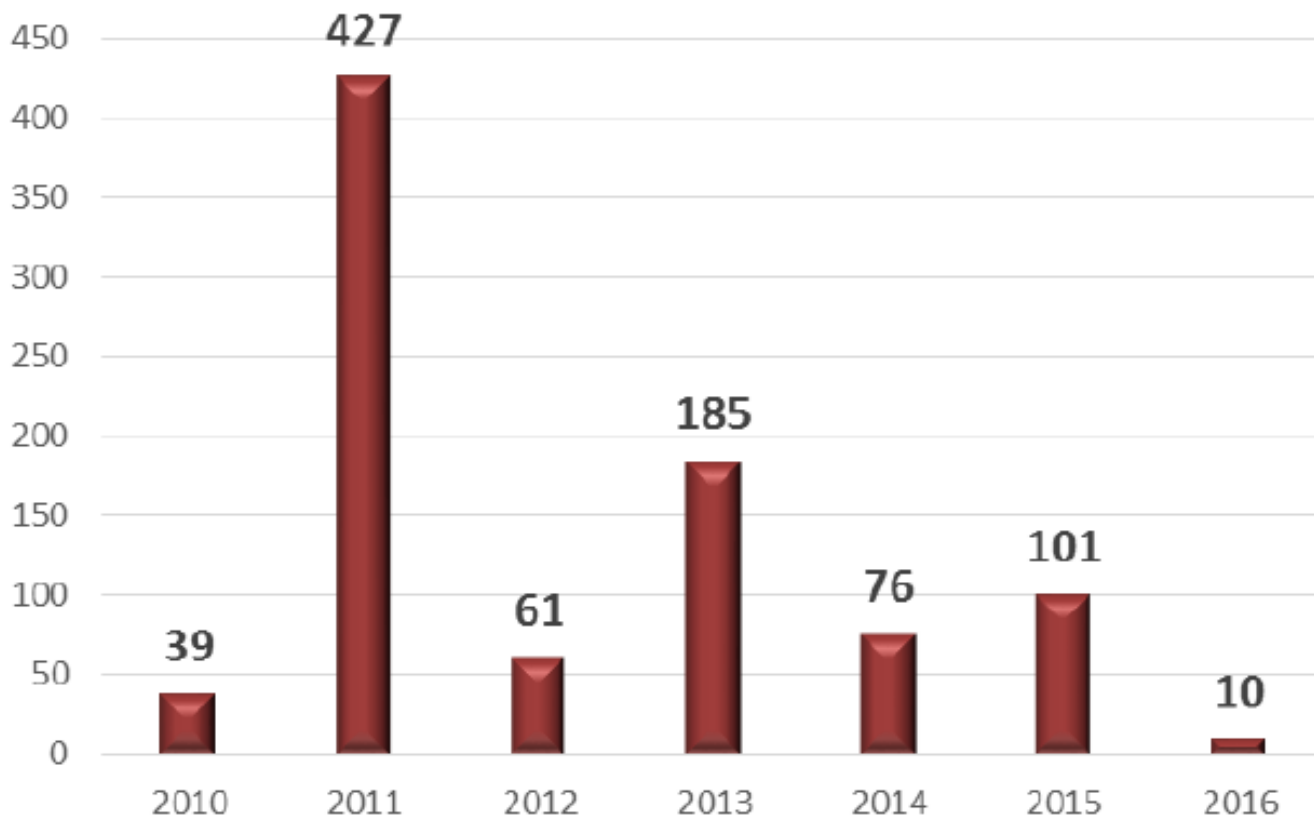
Art. 115 § 23. Niewolnictwo jest stanem zależności, w którym człowiek jest traktowany jak przedmiot własności.

Art. 189a § 1. Kto dopuszcza się handlu ludźmi, podlega karze pozbawienia wolności na czas nie krótszy od lat 3.

Art. 189a § 2. Kto czyni przygotowania do popełnienia przestępstwa określonego w § 1, podlega karze pozbawienia wolności od 3 miesięcy do lat 5.

Art. 191 § 1. Kto stosuje przemoc wobec osoby lub groźbę bezprawną w celu zmuszenia innej osoby do określonego działania, zaniechania lub znoszenia, podlega karze pozbawienia wolności do lat 3.

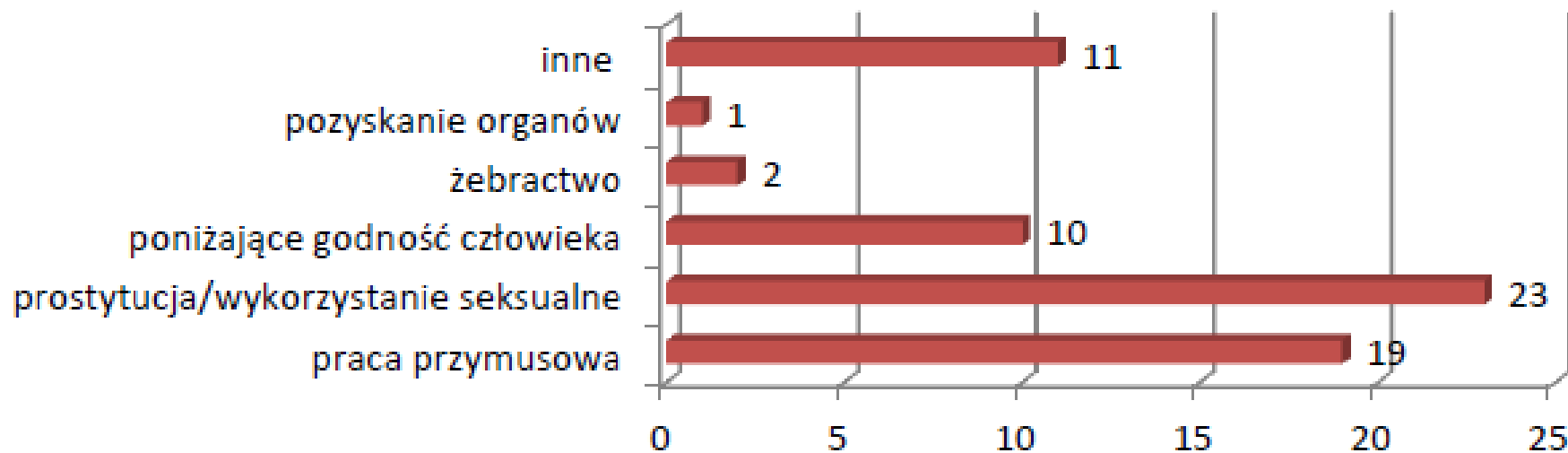
# Liczba stwierdzonych przez policję przestępstw handlu ludźmi



Wśród przestępstw handlu ludźmi stwierdzonych przez Policję w 2016 roku 5 dotyczyło przestępstw wykorzystania w prostytucji, pornografii i innych formach seksualnego wykorzystania, 3 innych form wykorzystania poniżających godność człowieka, natomiast 2 dotyczyło pracy przymusowej.

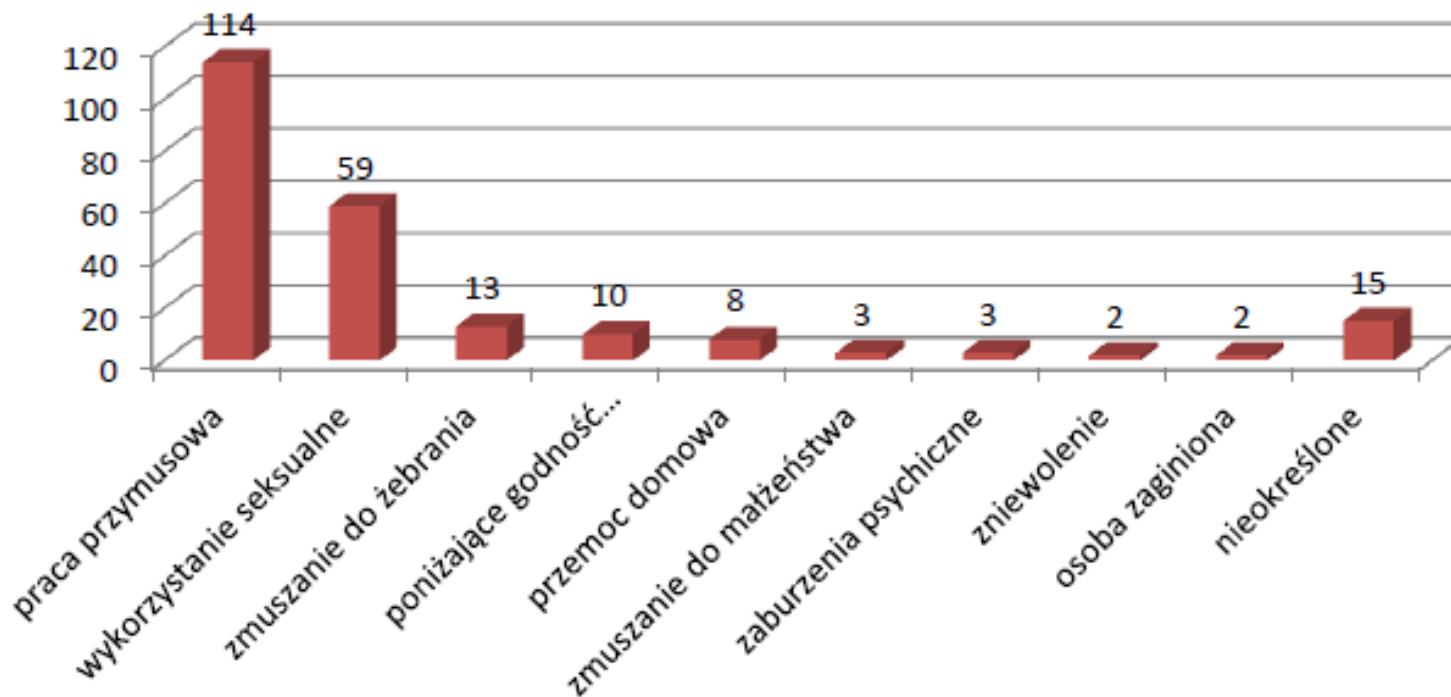
Źródło: MSWiA, *Raport o stanie bezpieczeństwa w Polsce w 2016 roku*.

# Charakter wykorzystywania ofiar handlu ludźmi w 2015 r. (liczba spraw)



Źródło: MSWiA, *Handel ludźmi w Polsce. Raport 2015.*

# Rozpoznane cele wykorzystania klientów KCIK w 2015 r.



W ubiegłym roku Krajowe Centrum Interwencyjno - Konsultacyjne udzieliło bezpośredniego wsparcia 229 osobom, ofiarom handlu ludźmi, w tym 126 cudzoziemcom oraz 103 Polakom.



# Protokół przeciwko przemytowi migrantów drogą lądową, morską i powietrzną przyjęty przez Zgromadzenie Ogólne Narodów Zjednoczonych (2000)

Zgodnie z Protokołem karalne jest popełnienie świadomie oraz w celu uzyskania, bezpośrednio lub pośrednio korzyści finansowej lub materialnej czynów, takich jak: przemyt migrantów oraz czynów popełnionych w celu umożliwienia przemytu migrantów (chodzi o sporządzanie fałszywych dokumentów podróży lub dokumentów tożsamości albo dostarczanie takich dokumentów).

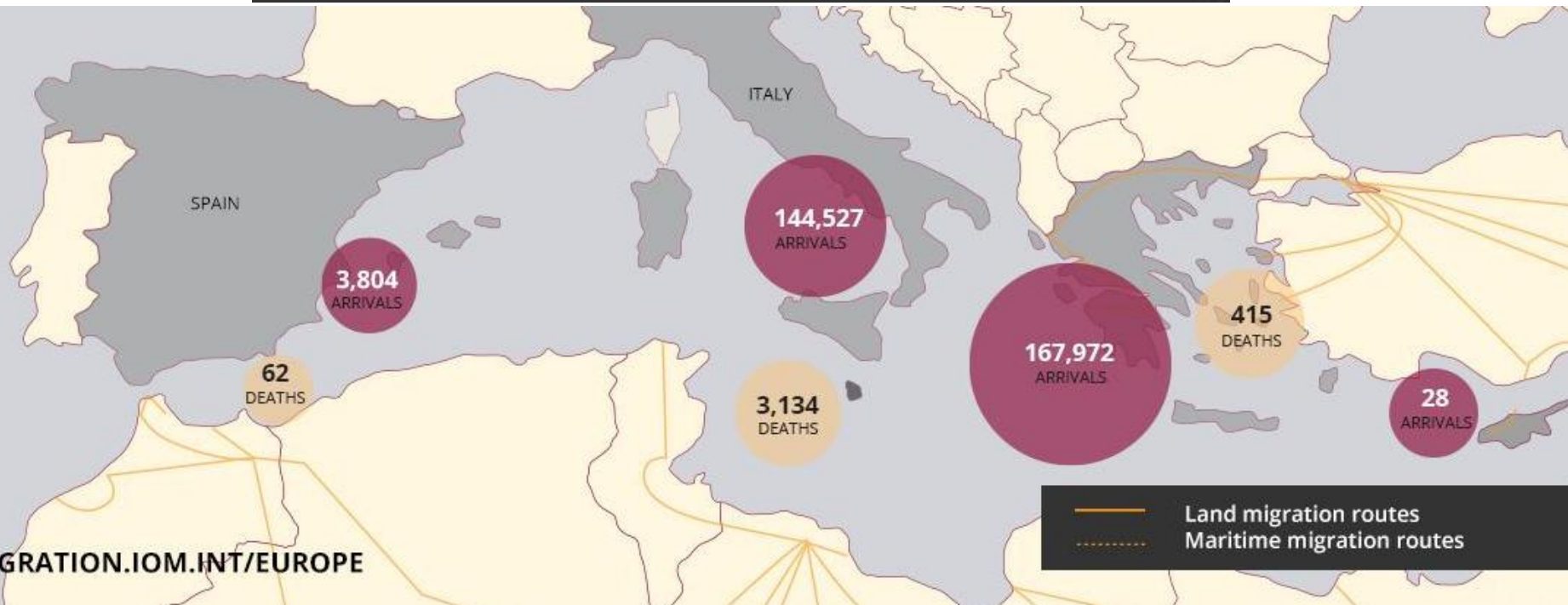
Karze podlega również takie zachowanie człowieka, które zagraża lub może zagrażać bezpieczeństwu migrantów i powoduje nieludzkie i poniżające traktowanie migrantów, także w celu ich wykorzystania. Przepis art. 16 zobowiązuje państwa – strony Protokołu do udzielenia odpowiedniej pomocy migrantom, których życie lub bezpieczeństwo są zagrożone z tego powodu, że stali się oni obiektem przemytu lub czynów z nim związanych. Polska ratyfikowała dokument w 2003 roku.



# Liczba nielegalnych migrantów, 2015 - 2016

1,011,712  
ARRIVALS IN 2015

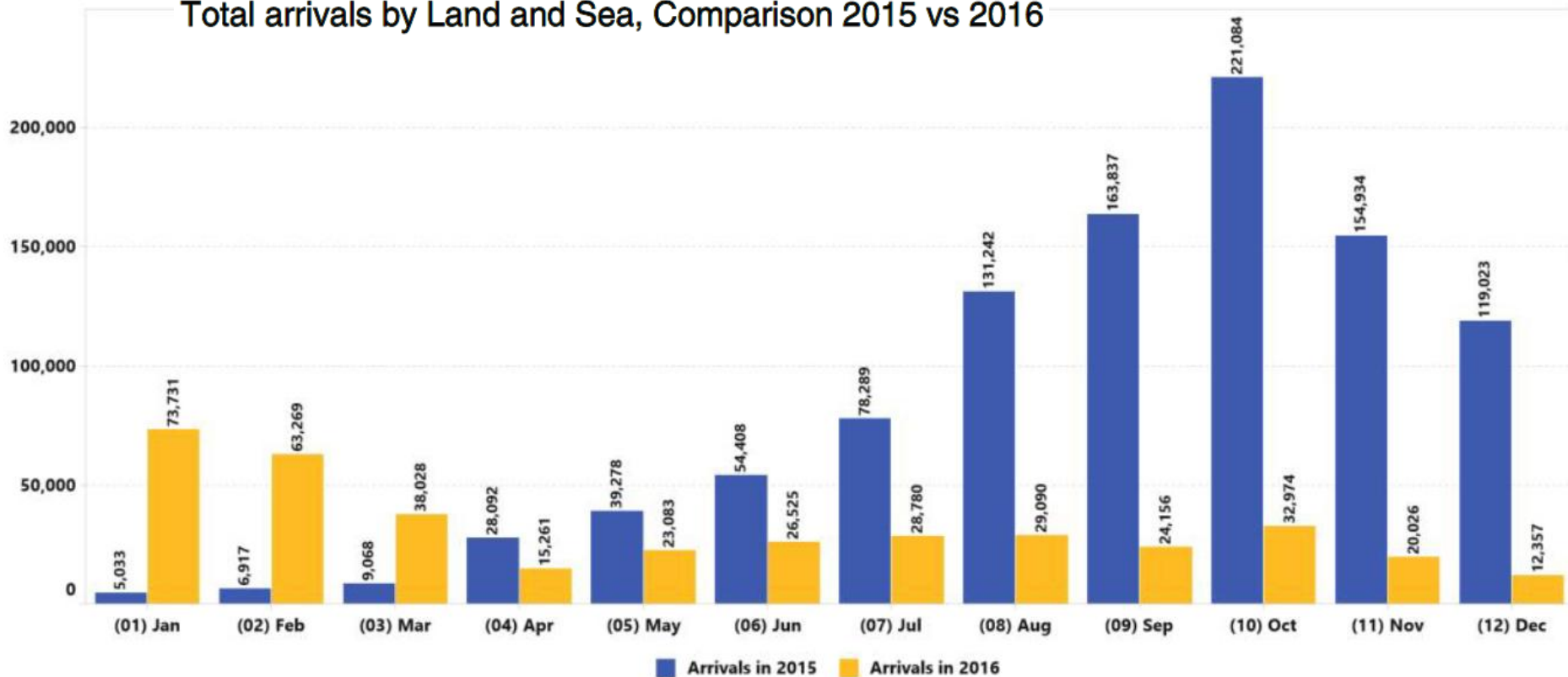
316,331 ARRIVALS BY SEA IN 2016  
3,611 DEAD/MISSING



Źródło: IOM.

# Liczba nielegalnych migrantów, 2015-2016

Total arrivals by Land and Sea, Comparison 2015 vs 2016



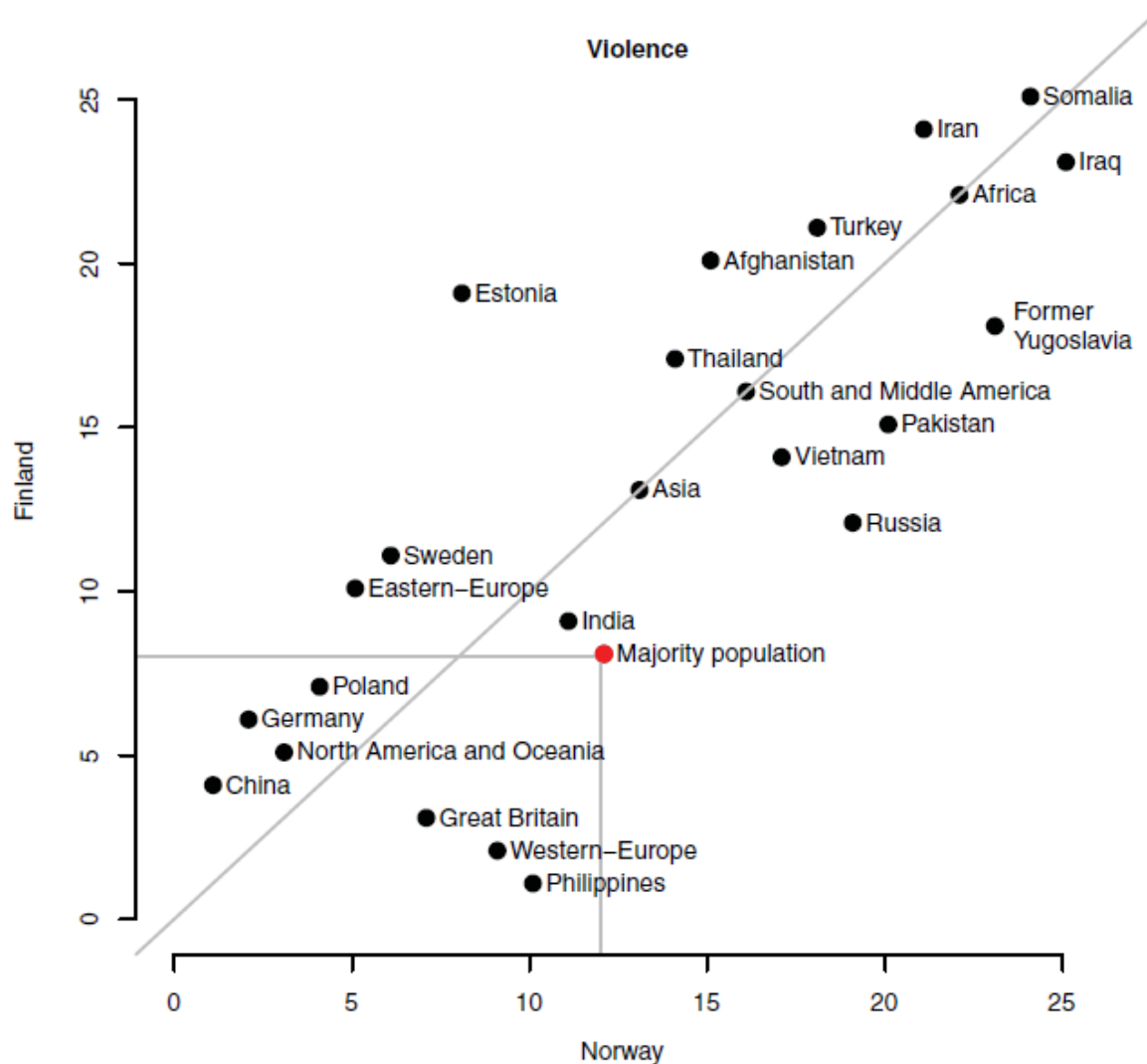
Źródło: IOM.

# Cena podróży do Europy



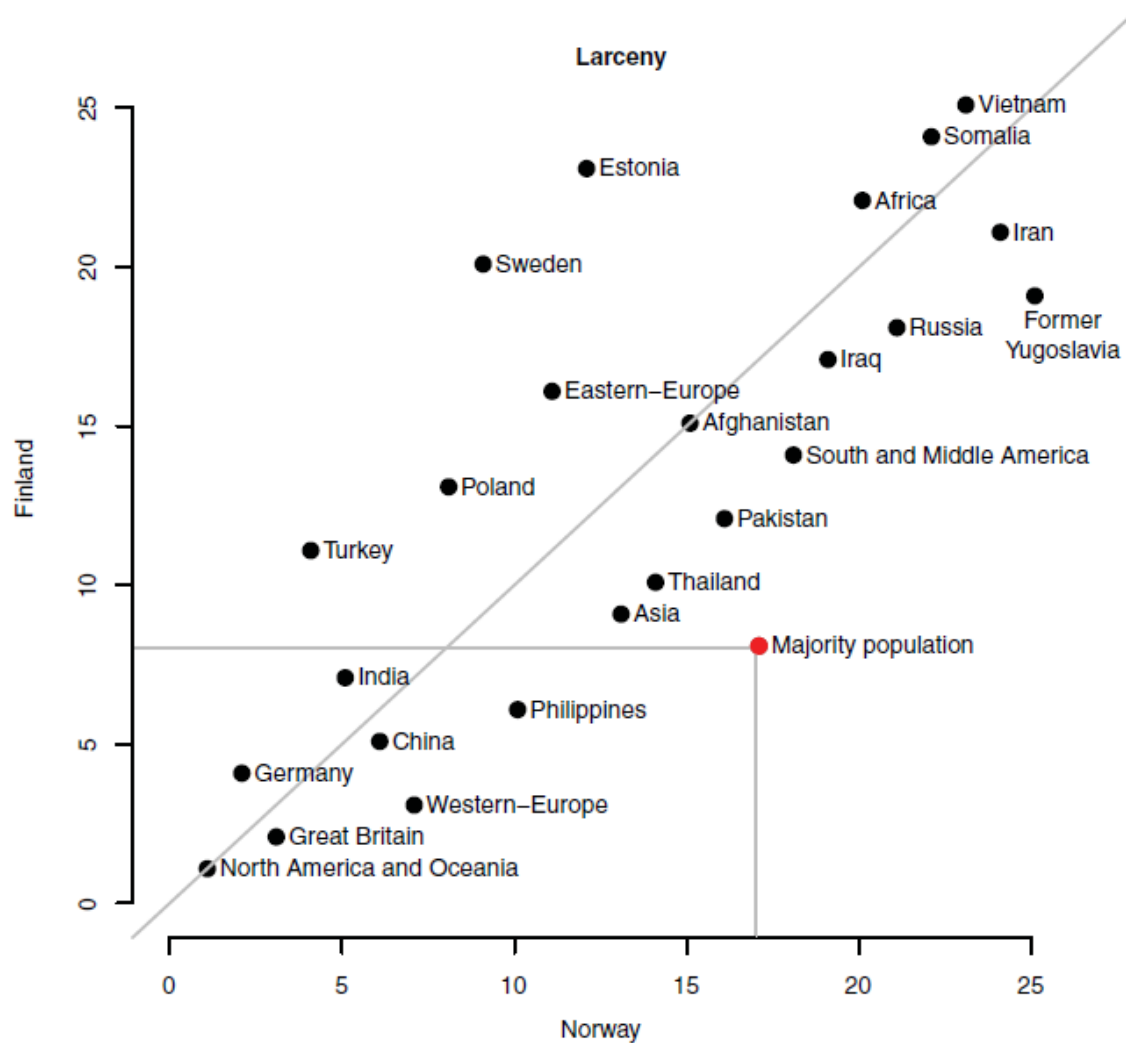
Za bilet na podróż przepelnioną łodzią w nieludzkich warunkach imigranci płacą **od 2 do 4,5 tys. euro**. W 2014 roku próba przedostania się z Afryki do Europy przez Morze Śródziemne zakończyła się śmiercią ok. 3 tys. osób.

# Wskaźniki przestępczości z udziałem przemocy w Norwegii i Finlandii (populacja 15-64)



Źródło: Skardhamar, Aaltonen i Lehti, *Immigrant crime in Norway and Finland*, 2014.

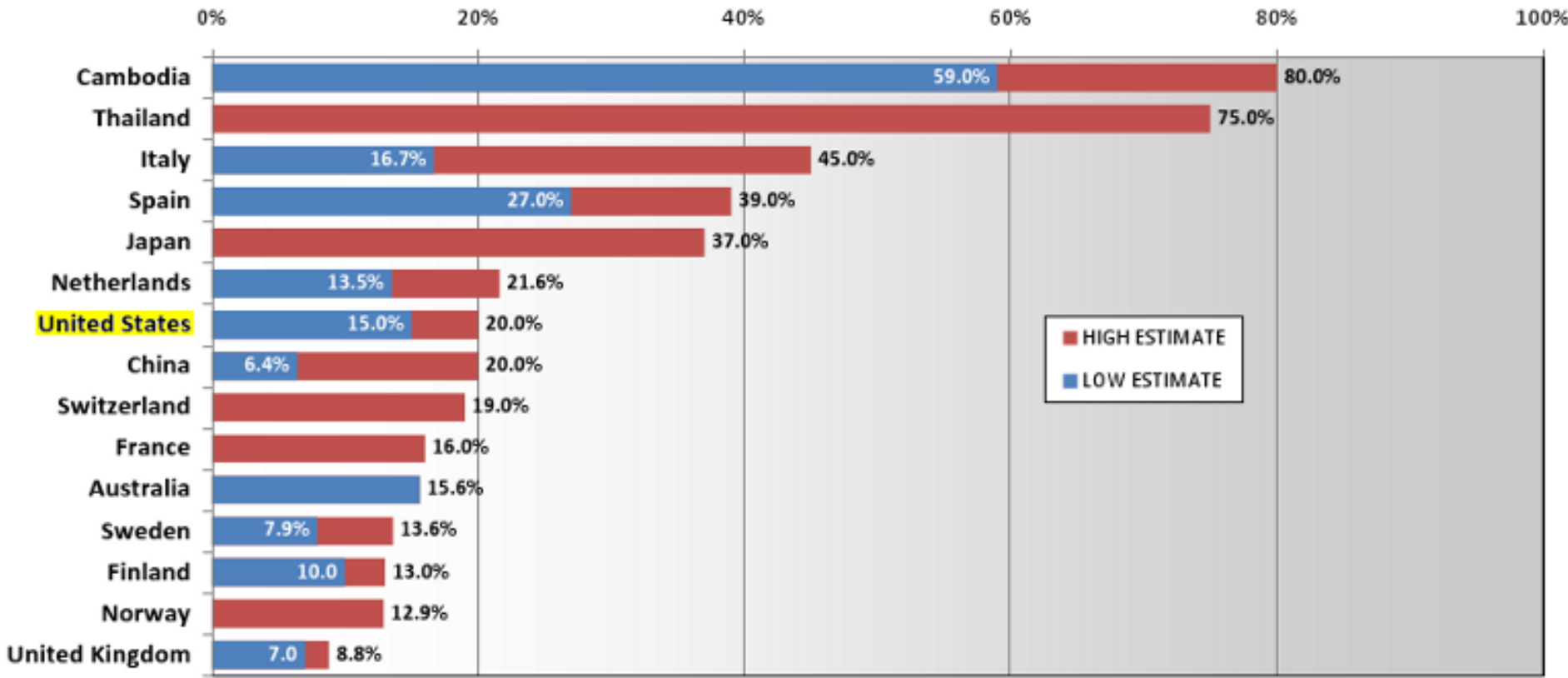
# Wskaźniki przestępczości przeciwko własności w Norwegii i Finlandii (populacja 15-64)



Źródło: Skardhamar, Aaltonen i Lehti, *Immigrant crime in Norway and Finland*, 2014.



# Odsetek mężczyzn, którzy przynajmniej raz płacili za seks



We drew the information presented below about the male clients (johns) of prostitutes worldwide from 21 studies conducted between 1994 and 2010. We included the only 15 countries for which we found data on men paying for sex at least once in their lifetimes. We excluded countries for which we could only locate findings on paid sex during the previous year. When we located a range of estimates for one country, we listed the highest and lowest percentages found. Researchers investigating prostitutes' clientele have reported difficulty finding reliable data because of a scarcity of prior research, variations in sample sizes, and possible underreporting by survey respondents about their private sexual practices.

Źródło: prostitution.procon.org.

# Liczba osób zajmujących się prostytucją

The Prostitutes' Education Network stated in its article "Prostitution in The United States - The Statistics," posted on its website (accessed Aug. 28, 2013):

"It is difficult to estimate the number of persons who currently work, or have ever worked as prostitutes for many reasons including the various definitions of prostitution. National arrest figures [in the United States] range over 100,000. The National Task Force on Prostitution suggests that over one million people in the US have worked as prostitutes in the United States, or about 1% of American women."

Aug. 28, 2013 - Prostitutes' Education Network ★

---

John Potterat, Former Director of STD/AIDS Programs for El Paso County (Colorado) Department of Health & Environment, et al., wrote in the May 1990 *Journal of Sex Research* article titled "Estimating the Prevalence and Career Longevity of Prostitute Women":

"Analyzed data on the prevalence and career longevity of prostitute women in Colorado Springs during nearly 2 decades, starting in 1970.... The density of full-time equivalent prostitutes (FTEPs) appears to be about 23 per 100,000 population. By extension to the nation, it is estimated that an average of about 84,000 women, or about 59,000 FTEPs, worked as prostitutes in the US annually during the 1980s."

May 1990 - John Potterat ★

---

Élaine Audet, Associate Editor, and Micheline Carrier, Founder and Editor, of Sisypho.org, stated in their Nov. 30, 2004 article "Decriminalize Prostituted Women, Not Prostitution," posted on the Sisypho.org website:

"In 2001, the number of prostitutes in the world is estimated at 40 million..."

Nov. 30, 2004 - Élaine Audet ★  
Micheline Carrier ★

Źródło: prostitution.procon.org.



# Prostytucja a PKB

Od 2014 r. Główny Urząd Statystyczny szacuje **Dochód Narodowy Brutto z uwzględnieniem tzw. czarnej strefy, czyli prostytucji, przemytu oraz produkcji i handlu narkotykami**. Tzw. czarną strefę oszacuje Ośrodek Badań Gospodarki Nieobserwowanej istniejący przy Urzędzie Statystycznym w Kielcach. Do tej pory Ośrodek szacował szarą strefę, czyli podmioty zarejestrowane, działające legalnie, ale nieujawniające wszystkich źródeł swoich przychodów.

Podstawą prawną takiego szacowania DNB są dwa unijne rozporządzenia: nr 2223/96 z 25 czerwca 1996 r. w sprawie europejskiego systemu rachunków narodowych i regionalnych we Wspólnocie oraz nr 549/2013 z 21 maja 2013 r. w sprawie europejskiego systemu rachunków narodowych i regionalnych w Unii Europejskiej.

Z doświadczeń krajów, które stosują już tę metodologię (m.in. Austrii, Francji, Niemiec, Norwegii) wynika, że DNB wzrósł w nich od **0,4% do 0,9%**.

# Wpływ działalności nielegalnej na PKB

Wyszczególnienie	1995	2000	2010	2011	2012	2013
PKB bez działalności nielegalnej	337222	744378	1416585	1528127	1596378	1635745
<b>Działalność nielegalna</b>	<b>2202</b>	<b>3605</b>	<b>9434</b>	<b>10679</b>	<b>12662</b>	<b>13021</b>
Prostytucja (działalność ochroniarska/sutenerska)	78	187	659	649	657	657
Narkotyki	1826	2837	7247	7938	9752	9840
Przemyt papierosów	298	581	1528	2092	2253	2524
PKB z działalnością nielegalną	339424	747983	1426019	1538806	1609040	1648766
<b>Udział działalności nielegalnej w PKB</b>	<b>0,65%</b>	<b>0,48%</b>	<b>0,66%</b>	<b>0,69%</b>	<b>0,79%</b>	<b>0,79%</b>
Prostytucja (działalność ochroniarska/sutenerska)	0,02%	0,03%	0,05%	0,04%	0,04%	0,04%
Narkotyki	0,54%	0,38%	0,51%	0,52%	0,61%	0,60%
Przemyt papierosów	0,09%	0,08%	0,11%	0,14%	0,14%	0,15%

KLASYFIKACJA SPOŻYCIA INDYWIDUALNEGO WEDŁUG CELU

01-12 Spożycie indywidualne gospodarstw domowych

12.2

Prostytucja

02

Napoje alkoholowe, wyroby tytoniowe i narkotyki

ESA 2010

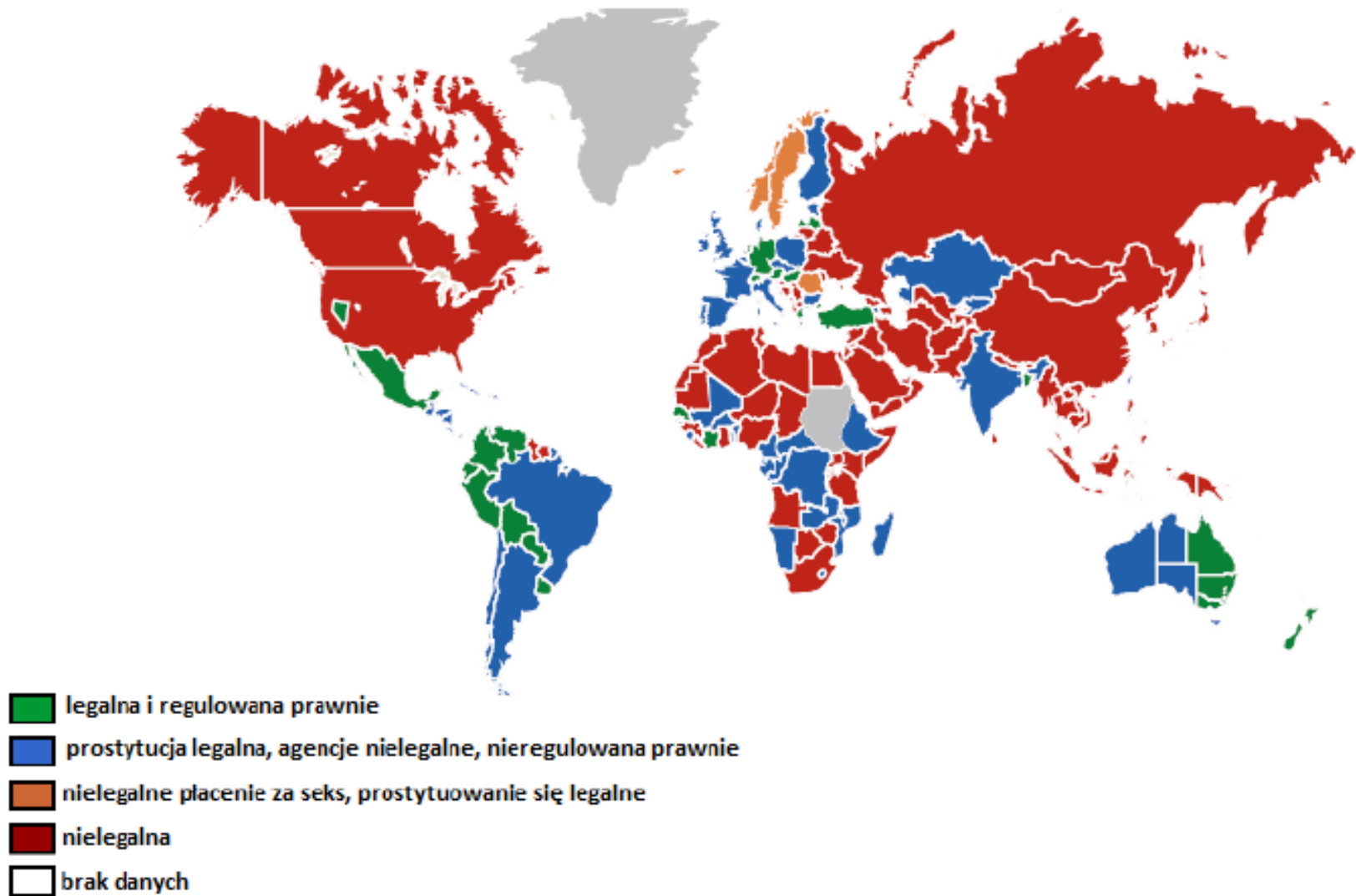
# Dochody z prostytucji

Wg Międzynarodowej Organizacji Pracy w wielu krajach Azji dochody z prostytucji sięgają między **2%**, a nawet **14% PKB**, a profesją tą trudni się między 0,25% a 1,5% proc. żeńskiej populacji. W przypadku niektórych krajów Azji dochody z prostytucji mają większy udział w PKB niż rolnictwo.

Gdy w 2009 roku na Węgrzech zaczęto uwzględniać prostytucję w PKB, szacunek PKB wzrósł o 2 mld dol., okazało się, że w tym kraju jest 15 tys. prostytutek. Podobnie szacuje się wpływy z handlu narkotykami na Węgrzech.

Szacunki dla USA pokazują, że wartość rynku prostytucji i pornografii wynosi **122 mld dol.**


# Regulacje dotyczące prostytucji



Źródło: Home Affairs Committee, 2016.

# Regulacje dotyczące prostytucji: Szwecja vs. Holandia

Jan. 1, 1999 - The Swedish Approach



Swedish government anti-prostitution poster.  
Source: [womensmediacenter.com](http://womensmediacenter.com), Aug. 28, 2012

Oct. 1, 2000 - Netherlands Legalizes Brothels



Amsterdam's "red light district," the Netherlands.  
Source: [cnn.com](http://cnn.com), July 17, 2013

"Brothels... were illegal until 1 October 2000, when articles 250bis and 432 were removed from the Criminal Code and the ban on brothels and pimping lifted. It is now legal to run a business where men or women over the age of consent are voluntarily employed as prostitutes. The person running the business must satisfy certain conditions and obtain a licence from the local authorities."

Netherlands Ministry of Foreign Affairs ★ "Dutch Policy on Prostitution"

## Liczba gwałtów przypadająca na 100 tys. mieszkańców

Kraj	2003	2004	2005	2006	2007	2008	2009	2010	2011	2012	2013	2014
Szwecja	25.0	25.2	41.9	46.3	51.9	53.1	58.6	58.4	64.0	62.3	58.5	64.9
Holandia	10.5	11.1	15.3	14.7	13.0	11.8	11.6	10.0	9.6	8.4	7.2	7.0

# Regulacje dotyczące prostytucji: Belgia i Nowa Zelandia

Belgium - Red Light District



June 25, 2003 - New Zealand Decriminalizes



**Liczba gwałtów przypadająca na 100 tys. mieszkańców**

Kraj	2003	2004	2005	2006	2007	2008	2009	2010	2011	2012	2013	2014
Belgia	27.3	28.1	28.7	30.3	30.7	30.0	29.0	30.0	30.6	30.1	29.1	25.7
Nowa Zelandia			24.0	28.2	27.0	26.4	26.1	25.8	30.1	29.8	32.0	

# Liczba gwałtów przypadająca na 100 tys. mieszkańców

Kraj	2003	2004	2005	2006	2007	2008	2009	2010	2011	2012	2013	2014
Szwecja	25.0	25.2	41.9	46.3	51.9	53.1	58.6	58.4	64.0	62.3	58.5	64.9
Dania	8.8	10.4	8.8	9.7	9.0	7.2	6.4	6.2	6.1	5.7	6.2	8.2
Norwegia	15.5	16.1	17.3	18.0	20.0	19.8	20.7	19.2	21.7	22.2	22.3	21.9
Finlandia	11.0	11.4	11.3	11.6	14.0	17.2	12.4	15.2	19.3	18.6	17.9	18.4
Belgia	27.3	28.1	28.7	30.3	30.7	30.0	29.0	30.0	30.6	30.1	29.1	25.7
Holandia	10.5	11.1	15.3	14.7	13.0	11.8	11.6	10.0	9.6	8.4	7.2	7.0
Niemcy	10.7	10.8	10.0	10.0	9.3	9.0	9.1	9.6	9.4	10.0	9.2	9.1
Francja	17.2	17.3	16.3	15.9	16.4	16.5	15.7	16.1	16.4	17.1	17.5	19.0
Hiszpania	b.d.	b.d.	4.9	4.7	5.6	5.3	4.4	3.4	3.2	2.7	2.8	2.7
Wielka Brytania*	25.1	26.4	27.0	25.5	23.3	23.9	27.3	28.5	28.6	28.9	36.4	51.0
Grecja	2.1	2.2	1.6	1.6	1.7	2.1	1.9	1.9	1.5	1.5	1.3	1.2
<b>Polska</b>	<b>6.0</b>	<b>5.7</b>	<b>5.2</b>	<b>5.2</b>	<b>4.7</b>	<b>4.2</b>	<b>4.0</b>	<b>4.1</b>	<b>3.9</b>	<b>3.7</b>	<b>3.5</b>	<b>4.9</b>
Kanada	1.7	1.8	1.8	1.7	1.6	1.5	1.4	1.7	1.6	1.4	b.d.	b.d.
USA	32.3	32.4	31.9	31.6	30.7	29.8	29.0	27.6	26.9	27.0	35.9	36.5

\*England and Wales

Źródło: UNODC, 2015.



# Główne przyczyny pracy w branży erotycznej

	WĘGRY	POLSKA	SŁOWACJA	SŁOWENIA
Przyczyny materialne – środki na utrzymanie	Prostytutki z obszarów wiejskich – stref kryzysowych* (prawdopodobnie sprzedawane przez rodziny za 100-300 EUR).	Dotyczy to głównie prostytutek obcego pochodzenia z Białorusi, Ukrainy, Mołdawii i Litwy	Prostytutki z obszarów wiejskich – wschodnia część kraju, studentki i narkomank	Niektórzy respondenci oceniają, że dotyczy to przede wszystkim kobiet obcego pochodzenia, a także prostitutek pracujących w barach i wynajętych apartamentach.
Dodatkowy dochód		Podwyższenie poziomu życia.	Studentki, samotne matki z mieszkaniem.	Podwyższenie poziomu życia (prostytutki pracujące w barach i apartamentach)
Zatrudnienie		Dla 78% prostytutka jest jedynym źródłem dochodu.	W salonach masażu.	
Przyczyny osobiste i społeczne	Osobista tragedia, połączona niekiedy z przyczynami materialnymi (prostytutki uliczne).	Brak danych.	Np. trauma w relacji z partnerem, chęć zakosztowania ekscytującego stylu życia (wg klienta).	Na podstawie zaproszenia od przyjaciół lub krewnych (dotyczy cudzoziemek).
Narkotyki	Prostytutki pracujące przy autostradach, <i>to im pozwala przeżyć</i>	Alkohol i narkotyki pojawiają się dość często (wg klientów)	Zarabianie pieniędzy na narkotyki poprzez prostytutkę.	Prostytucja dla narkotyków, uprawiana zarówno przez mężczyzn i kobiety, jako często podawany motyw.

Źródło: Bianchi, Popper, Lukšik 2007.



# Kary za doprowadzenie do uprawiania prostytucji

Art. 203. Kto przemocą, groźbą bezprawną, podstępem lub wykorzystując stosunek zależności lub krytyczne położenie, doprowadza inną osobę do uprawiania prostytucji, podlega karze pozbawienia wolności od roku do lat 10.

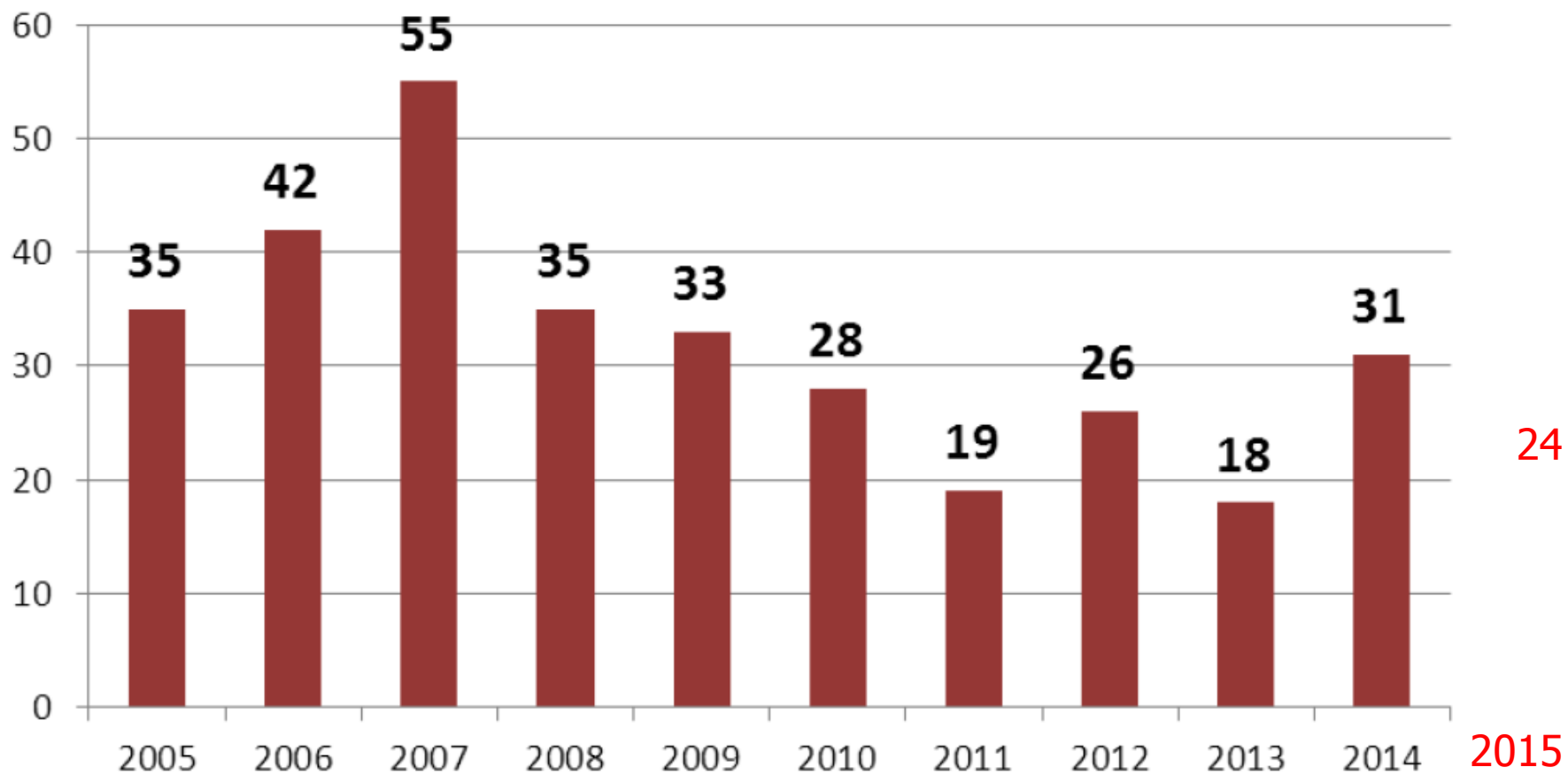
Art. 204 § 1. Kto, w celu osiągnięcia korzyści majątkowej, nakłania inną osobę do uprawiania prostytucji lub jej to ułatwia, podlega karze pozbawienia wolności od 3 miesięcy do lat 5.

§ 2 Karze określonej w § 1 podlega, kto czerpie korzyści majątkowe z uprawiania prostytucji przez inną osobę.

§ 3 Jeżeli osoba określona w § 1 lub 2 jest małoletnim, sprawca podlega karze pozbawienia wolności od roku do lat 10.

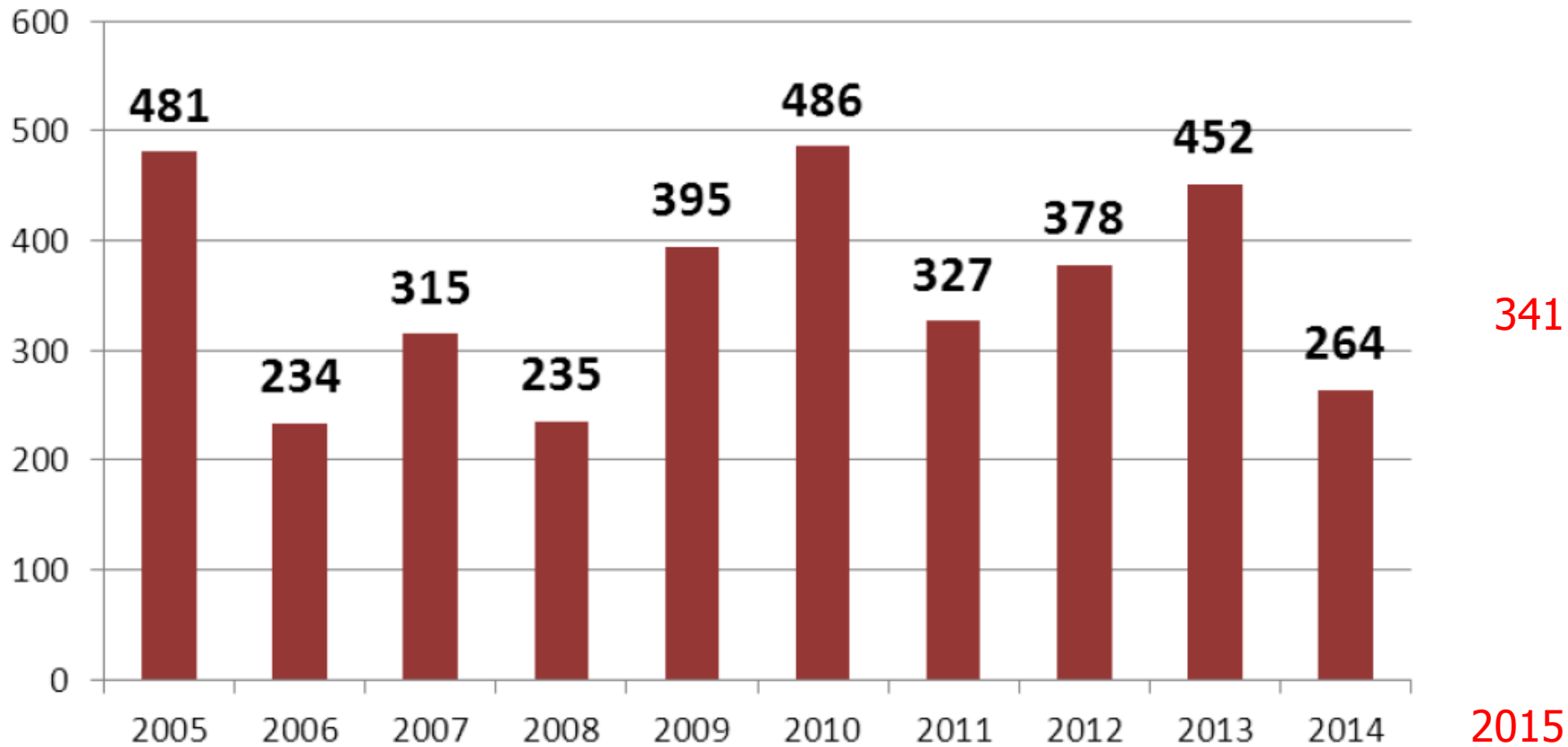


# Liczba stwierdzonych przez policję przestępstw zmuszania do uprawiania prostytucji (art. 203 k.k.)



Źródło: KGP

# Liczba stwierdzonych przez policję przestępstw stręczycielstwa, sutenerstwa i kuplerstwa



Sutenerstwo – czerpanie korzyści majątkowych z uprawiania prostytucji przez inną osobę. Zwykle jest powiązane ze stręczycielstwem (nakłanianiem do uprawiania prostytucji) i kuplerstwem (ułatwianiem uprawiania prostytucji).

# Kary za handel ludźmi

## **Ministerstwo Sprawiedliwości**

W roku 2014 w sądach okręgowych za przestępstwo handlu ludźmi z art. 189a § 1 k.k. (poprzednio 253 § 1 k.k.) osądzono łącznie 20 osób, z czego 16 skazano. Kary pozbawienia wolności orzeczono w przypadku 16 osób (w tym w zawieszeniu 3 przypadki). Uniewinniono 4 osoby. Przed wyrokiem 3 osoby były tymczasowo aresztowane.

## **Ministerstwo Sprawiedliwości**

W 2016 roku w sądach okręgowych za przestępstwo handlu ludźmi z art. 189a § 1 k.k. osądzono łącznie 34 osoby, z czego 33 skazano. Kary pozbawienia wolności orzeczono w przypadku 33 osób (w tym w zawieszeniu 5 przypadków). Przed wyrokiem 7 osób było tymczasowo aresztowanych.

# Liczba przeszczepów na świecie

W 2010 r. przeprowadzono na świecie 106 879 przeszczepów, z czego **odsetek nielegalnych operacji sięga 10%**.

Wg Global Financial Integrity **wartość rynku nielegalnych operacji wynosi od 600 mln do 1,2 mld USD**.

Dawcy pochodzą najczęściej z Ameryki Południowej, Afryki, Azji i Europy Wschodniej; biorcy natomiast z USA, Kanady, Australii, Wielkiej Brytanii, Izraela i Japonii.

Bogaci pacjenci płacą za nerkę pośrednikom w Chinach, Indiach oraz w Pakistanie do 191 000 USD.

Do dawców trafiają kwoty ok. 4750 USD.

# Handel nerkami – dawcy i biorcy

## The Kidney World Order



Graphic: Global kidney trafficking.

# Handel organami



Ok. 11 tys. transplantacji w ramach handlu organami.

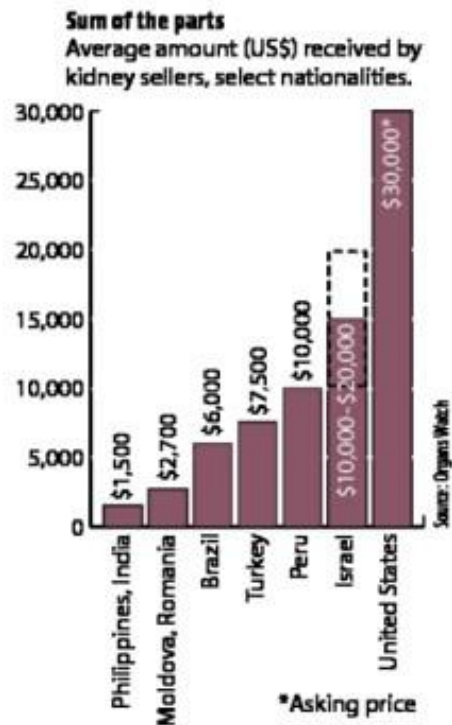
Oferty internetowe all-inclusive „*transplant package*” opiewają na kwoty **70 000 – 160 000 USD**.

Koszty transplantacji w Chinach: nerka 65 000 USD, wątroba 130 000 USD, płuco 150 000 USD, serce 130 000 USD.

Źródło: WHO.



# Ceny nerek w różnych krajach



Źródło: newint.org.



W 2012 r. na czarnym rynku przeszczepów nerek zrealizowano ok. 10000 operacji.

W Iranie na legalnym rynku cena nerki waha się od 2000 USD do 4000 USD; na czarnym rynku może przekraczać 160 000 USD.

Dawcy otrzymują od 1000 USD do 5000 USD. Od kwoty tej często potrącane są koszty operacji.