

Wykład:

***Handel ludźmi***

# Handel ludźmi



# Handel ludźmi

Według Organizacji Narodów Zjednoczonych handel ludźmi jest **trzecim, po broni i narkotykach, najbardziej dochodowym przestępstwem** na świecie i dotyczy każdego regionu świata.

Według danych ONZ, co roku około **2 milionów ludzi pada ofiarą tego przestępstwa, z czego jedna trzecia to dzieci**. W 30% sprawczyniami tej zbrodni są kobiety.

Wyzysk człowieka przez człowieka związany jest ze stosowaniem przemocy fizycznej w postaci gróźb, zastraszenia, bicia, zgwałceń poprzez działanie w formie przymusu, uprowadzenia, oszustwa czy nadużycia władzy. Sprawcy żerują na psychicznym i fizycznym ubóstwie człowieka, czyniąc z niego źródło dochodu.

Współczesne niewolnictwo przybiera formy **pracy przymusowej, wykorzystania w przemyśle erotycznym, zmuszania do prostytucji, niewolnictwa, żebractwa, popełniania przestępstw, zawierania przymusowych małżeństw i handlu organami**.

# Protokół o zapobieganiu, zwalczaniu oraz karaniu za handel ludźmi (2000)

**Handel ludźmi** oznacza werbowanie, transport, przekazywanie, przechowywanie lub przyjmowanie osób, z zastosowaniem gróźb lub użyciem siły, lub też z wykorzystaniem innej formy przymusu, uprowadzenia, oszustwa, wprowadzenia w błąd, nadużycia władzy lub wykorzystania słabości, wręczenia lub przyjęcia płatności lub korzyści dla uzyskania zgody osoby mającej kontrolę nad inną osobą, w celu wykorzystania.

**Wykorzystanie obejmuje, jako minimum, wykorzystywanie prostytutki innych osób, lub inne formy wykorzystania seksualnego, pracę lub usługi o charakterze przymusowym, niewolnictwo lub praktyki podobne do niewolnictwa, zniewolenie, albo usunięcie organów.**

# Handel ludźmi w świetle konwencji Międzynarodowej Organizacji Pracy

Polska ratyfikowała trzy konwencje Międzynarodowej Organizacji Pracy dotyczące handlu ludźmi. Pierwszą z nich była **Konwencja nr 29 MOP (1930) dotycząca pracy przymusowej lub obowiązkowej, zawierająca definicję pracy przymusowej.**

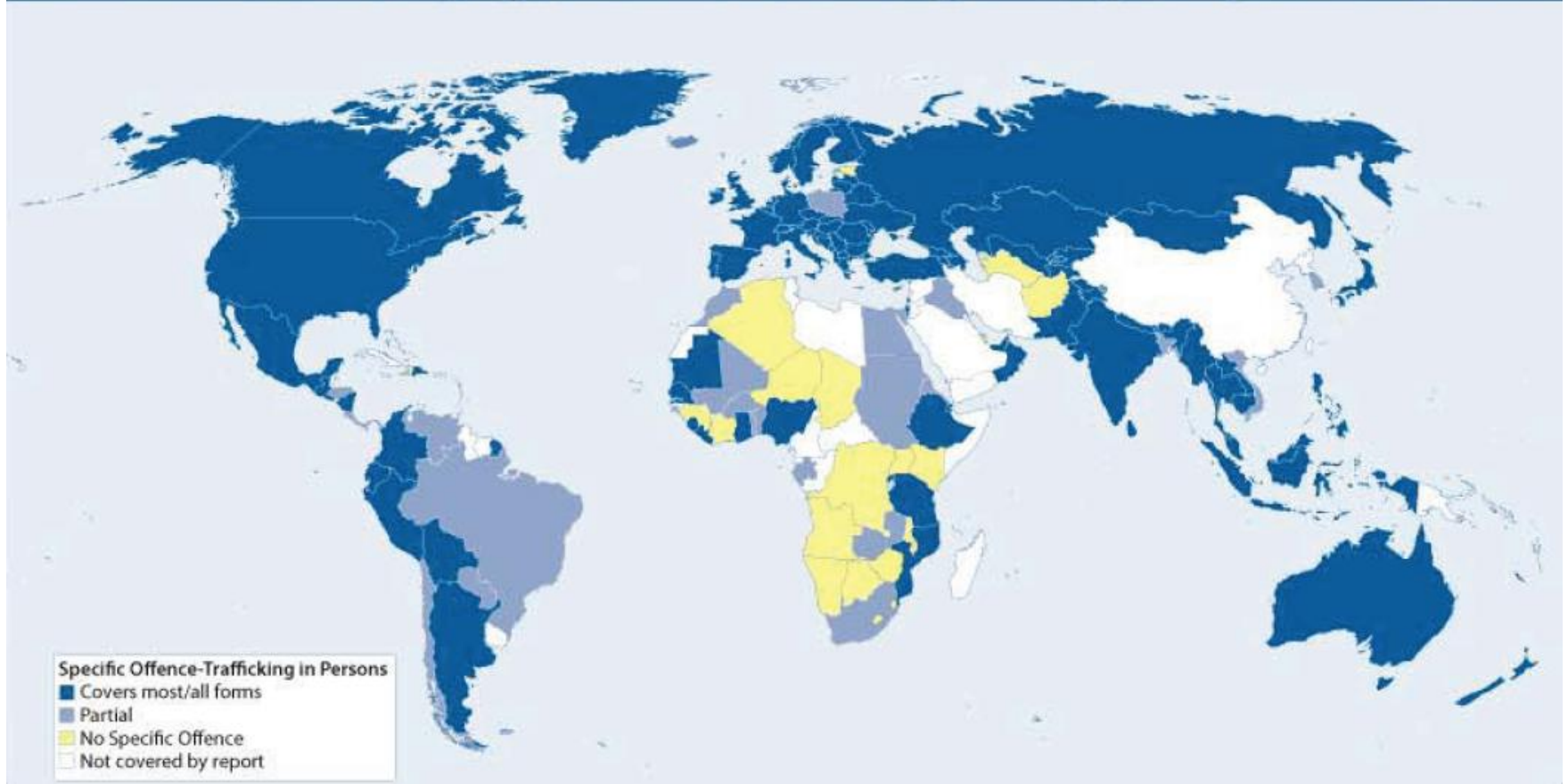
Praca przymusowa: *„wszelka praca lub usługi, wymagane od jakiejś osoby pod groźbą jakiejkolwiek kary i do których dana osoba nie zgłosiła się dobrowolnie”.*

Możliwe są różnorodne formy przymusu takie, jak: **groźby, przemoc, zatrzymywanie dokumentów tożsamości, przetrzymywanie w zamknięciu czy niewypłacanie wynagrodzenia.**

Według International Labour Organization (ILO) nielegalne dochody z pracy przymusowej sięgają **150 mld USD rocznie.**

# Regulacje prawne dotyczące handlu ludźmi

Criminalization of trafficking in persons – status of national legislation, by country (November 2008)

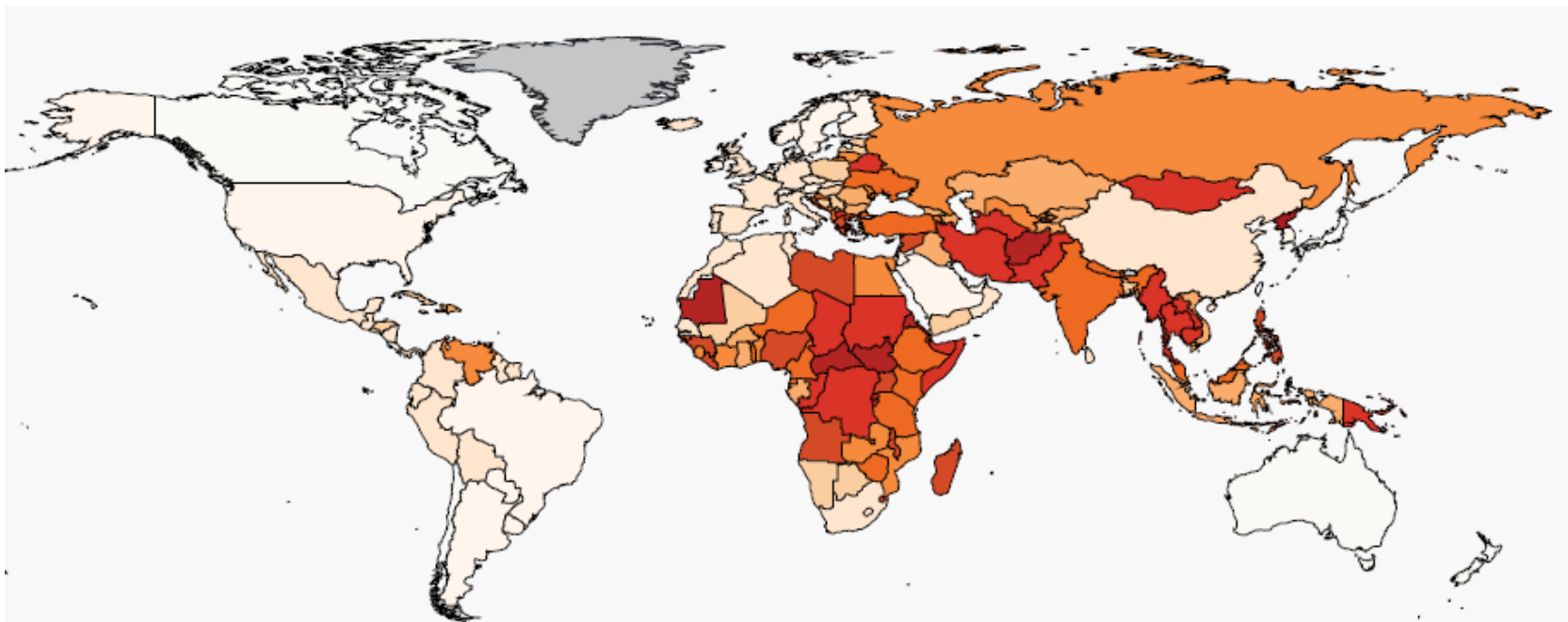


**Cover most/all forms:** Countries where the specific offence of trafficking in persons is in force, criminalizing at a minimum sexual exploitation and forced labour, with no restrictions concerning the profile of the victim.

**Partial:** Countries where the specific offence of trafficking in persons is in force, but legislation does not criminalize all or most forms listed in Article 3 of the UN Trafficking Protocol or does not define trafficking in persons.

**No specific offence:** Countries where forms of trafficking in persons are criminalized through other offences due to the absence of a specific trafficking in persons offence.

# Global Slavery Index 2018



## PREVALENCE OF MODERN SLAVERY



low

high

**71%**

Female



**40.3**

million people in modern slavery in 2016



**29%**

Male

**15.4**

million in forced marriage



**24.9**

million in forced labour

# Niewolnictwo w XXI w.

Rank	Country	Estimated prevalence (per 1,000 population)	Estimated absolute number of victims	Population
1	Korea, Democratic People's Republic of (North Korea)**	104.6	2,640,000	25,244,000
2	Eritrea	93.0	451,000	4,847,000
3	Burundi	40.0	408,000	10,199,000
4	Central African Republic	22.3	101,000	4,546,000
5	Afghanistan	22.2	749,000	33,736,000
6	Mauritania	21.4	90,000	4,182,000
7	South Sudan	20.5	243,000	11,882,000
8	Pakistan	16.8	3,186,000	189,381,000
9	Cambodia	16.8	261,000	15,518,000
10	Iran, Islamic Republic of	16.2	1,289,000	79,360,000
11	Somalia	15.5	216,000	13,908,000
12	Congo, Democratic Republic of the	13.7	1,045,000	76,197,000
13	Mongolia	12.3	37,000	2,977,000
14	Sudan	12.0	465,000	38,648,000
15	Chad	12.0	168,000	14,009,000
16	Rwanda	11.6	134,000	11,630,000
17	Turkmenistan**	11.2	62,000	5,565,000
18	Myanmar	11.0	575,000	52,404,000
23	Thailand	8.9	610,000	68,658,000
32	Nigeria	7.7	1,386,000	181,182,000
53	India	6.1	7,989,000	1,309,054,000
100	Poland	3.4	128,000	38,265,000



Źródło: Global Slavery Index 2018.



# Zmuszanie do niewolniczej pracy



Handlarze stosują m.in. następujące techniki: wysoki dług (za załatwienie pracy, podróż, zakwaterowanie itp.), pobicia lub groźby pobicia, zabranie dokumentów itp.

# Dzieci zmuszane do operacji wojskowych



This child in Syria wears a hat bearing the ISIL logo. Reports indicate ISIL kidnaps and forcibly recruits children as young as 12 years old for combat and other military operations.



In Somalia, al-Shabaab recruits children for use by its militias typically through abduction and deception. This terrorist group conducts forced recruitment at mosques, Koranic schools, and facilities for neglected children and uses children for direct participation in hostilities and other support functions in southern and central Somalia.

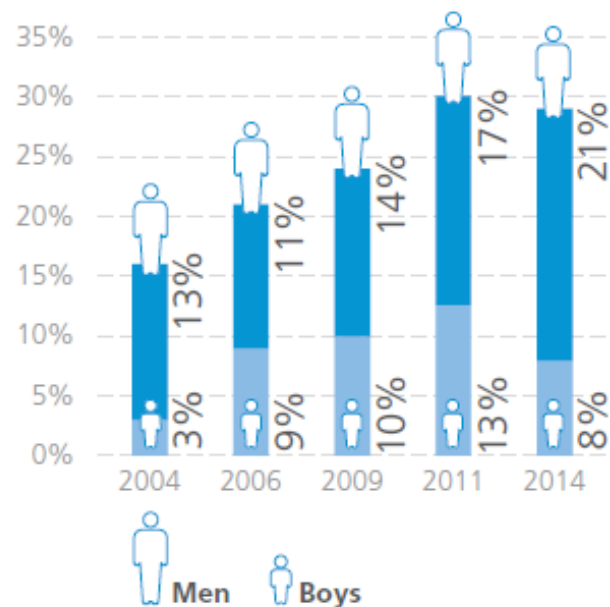
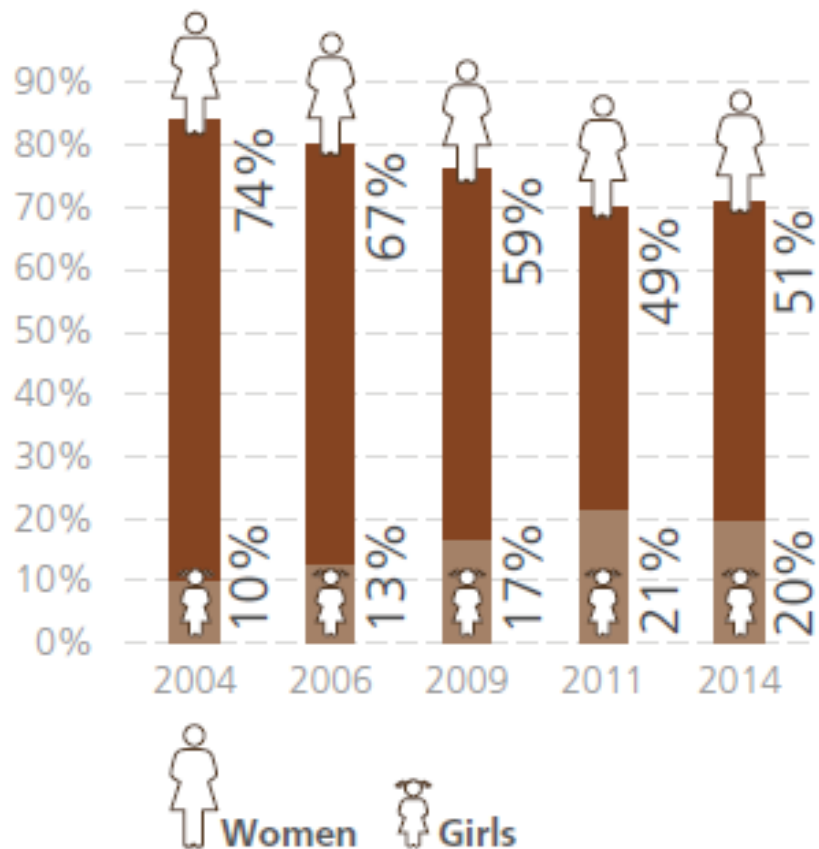


# Handel ludźmi na świecie

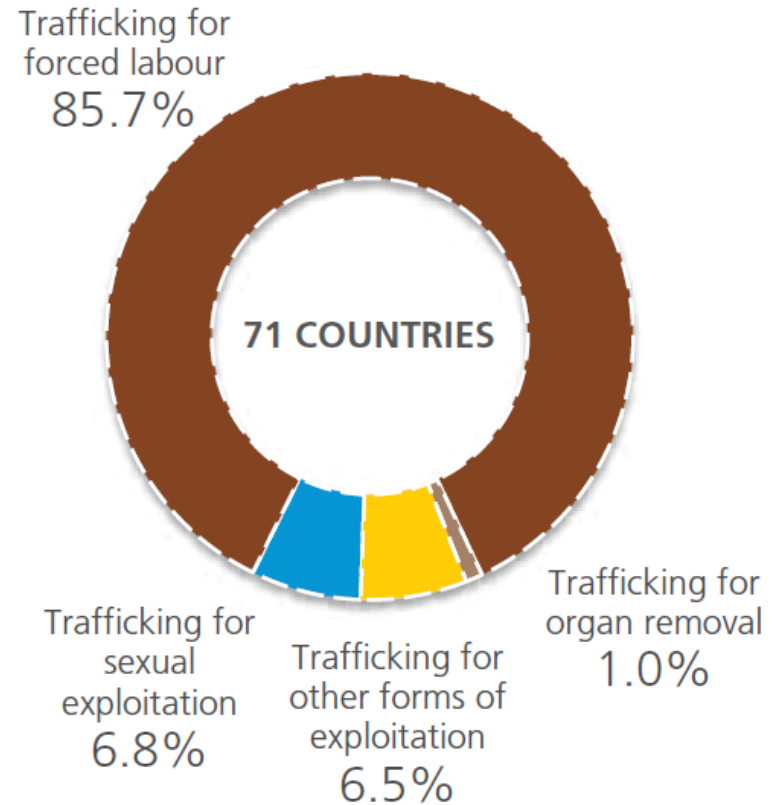
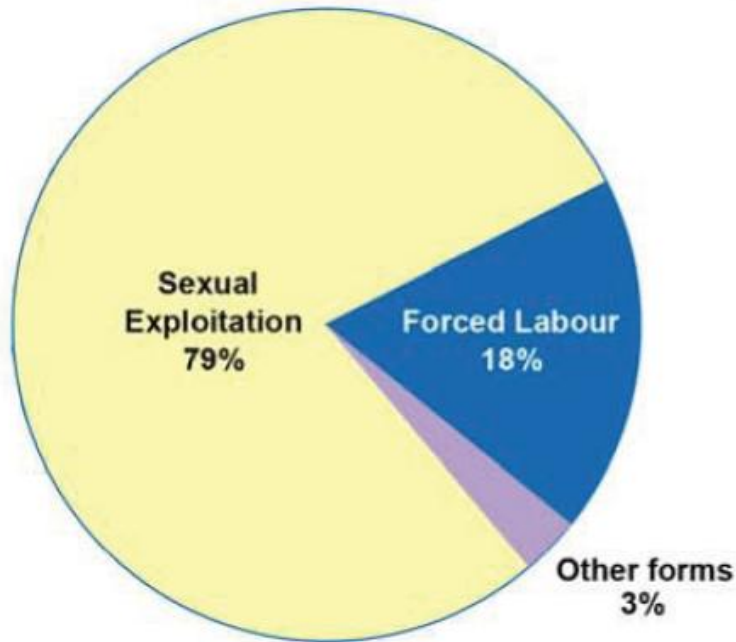
YEAR	PROSECUTIONS	CONVICTIONS	VICTIMS IDENTIFIED	NEW OR AMENDED LEGISLATION
2012	7,705 (1,153)	4,746 (518)	46,570 (17,368)	21
2013	9,460 (1,199)	5,776 (470)	44,758 (10,603)	58
2014	10,051 (418)	4,443 (216)	44,462 (11,438)	20
2015	19,127 (857)	6,615 (456)	77,823 (14,262)	30
2016	14,939 (1,038)	9,072 (717)	68,453 (17,465)	25
2017	17,471 (869)	7,135 (332)	96,960 (23,906)	5
2018	11,096 (457)	7,481 (259)	85,613 (11,009)	5

*The numbers in parentheses are those of labor trafficking prosecutions, convictions, and victims identified.*

# Ofiary handlu ludźmi na świecie, 2004 - 2014



# Ofiary handlu ludźmi (2006 i 2014) wg rodzaju przestępstwa



# Handel ludźmi w Europie

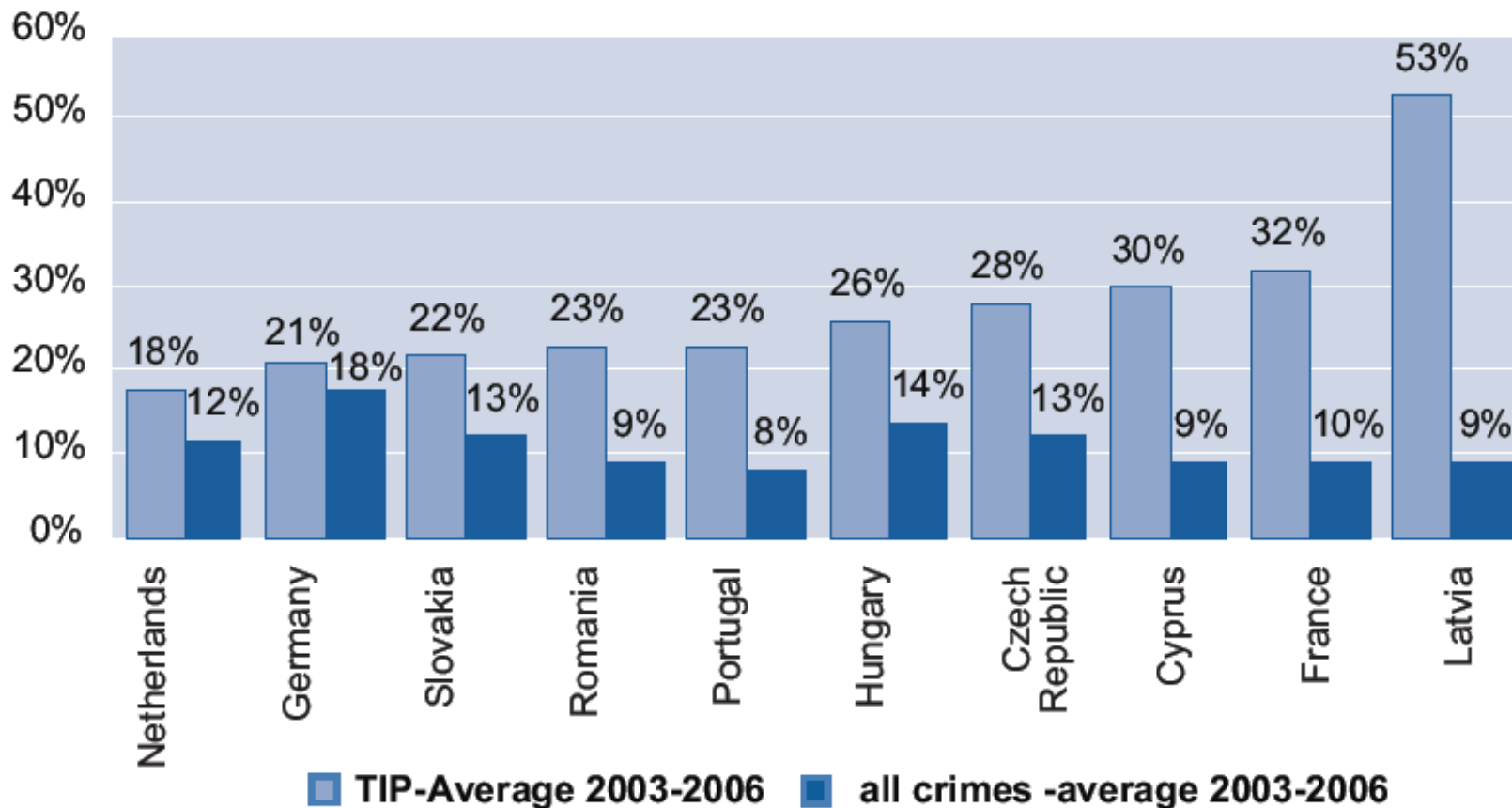
## Sprawcy handlu ludźmi

W latach 2010-2012 w badanych państwach toczyło się 8 551 postępowań o handel ludźmi. Ponad 70% sprawców stanowili mężczyźni. Zarejestrowano 3 786 wyroków skazujących za przestępstwo handlu ludźmi.

## Dane dotyczące Polski

Ofiary pochodzące z Polski były identyfikowane między innymi w takich krajach, jak: Wielka Brytania (405), Holandia (187), Niemcy (92) czy Francja (12). Spośród obywateli UE, którzy zostali zidentyfikowani jako ofiary handlu ludźmi w Polsce, największe grupy stanowili obywatele Rumunii i Bułgarii.

# Odsetek kobiet skazanych za handel ludźmi oraz wszystkie przestępstwa w Europie





# Walka z handlem ludźmi na świecie

## Core results – Global baseline data on criminal justice responses

- 32% of the countries recorded no prosecutions from 2003 to 2007.
- 40% of the countries recorded no convictions from 2003 to 2007.

Źródło: UNODC, 2009.



These children manually stuff cigarettes with locally grown tobacco, which can negatively affect their health. Some Bangladeshi children are sold into bonded labor by their parents, while others are physically compelled to perform this dangerous work.

# Kary za handel ludźmi w Polsce

Art. 115 § 22. Handlem ludźmi jest werbowanie, transport, dostarczanie, przekazywanie, przechowywanie lub przyjmowanie osoby z zastosowaniem:

- 1) przemocy lub groźby bezprawnej,
- 2) uprowadzenia,
- 3) podstępu,
- 4) wprowadzenia w błąd albo wyzyskania błędu lub niezdolności do należytego pojmowania przedsiębranego działania,
- 5) nadużycia stosunku zależności, wykorzystania krytycznego położenia lub stanu bezradności,
- 6) udzielenia albo przyjęcia korzyści majątkowej lub osobistej albo jej obietnicy osobie sprawującej opiekę lub nadzór nad inną osobą w celu jej wykorzystania, nawet za jej zgodą, w szczególności w prostytucji, pornografii lub innych formach seksualnego wykorzystania, w pracy lub usługach o charakterze przymusowym, w żebractwie, w niewolnictwie lub innych formach wykorzystania poniżających godność człowieka albo w celu pozyskania komórek, tkanek lub narządów wbrew przepisom ustawy. Jeżeli zachowanie sprawcy dotyczy małoletniego, stanowi ono handel ludźmi, nawet gdy nie zostały użyte metody lub środki wymienione w pkt. 1–6.

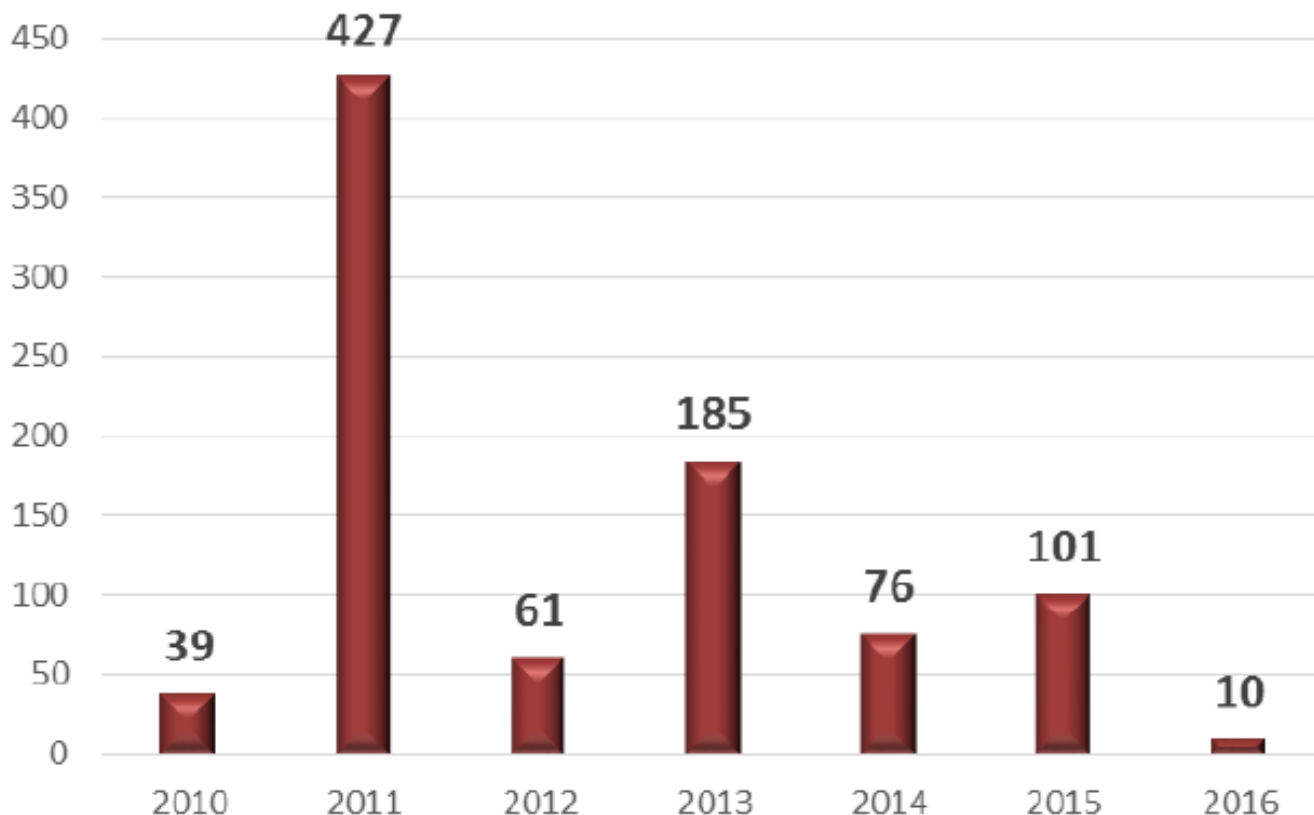
Art. 115 § 23. Niewolnictwo jest stanem zależności, w którym człowiek jest traktowany jak przedmiot własności.

Art. 189a § 1. Kto dopuszcza się handlu ludźmi, podlega karze pozbawienia wolności na czas nie krótszy od lat 3.

Art. 189a § 2. Kto czyni przygotowania do popełnienia przestępstwa określonego w § 1, podlega karze pozbawienia wolności od 3 miesięcy do lat 5.

Art. 191 § 1. Kto stosuje przemoc wobec osoby lub groźbę bezprawną w celu zmuszenia innej osoby do określonego działania, zaniechania lub znoszenia, podlega karze pozbawienia wolności do lat 3.

# Liczba stwierdzonych przez policję przestępstw handlu ludźmi



Wśród przestępstw handlu ludźmi stwierdzonych przez Policję w 2016 roku 5 dotyczyło przestępstw wykorzystania w prostytucji, pornografii i innych formach seksualnego wykorzystania, 3 innych form wykorzystania poniżających godność człowieka, natomiast 2 dotyczyło pracy przymusowej.

# Protokół przeciwko przemytowi migrantów drogą lądową, morską i powietrzną przyjęty przez Zgromadzenie Ogólne Narodów Zjednoczonych (2000)

Zgodnie z Protokołem karalne jest popełnienie świadomie oraz w celu uzyskania, bezpośrednio lub pośrednio korzyści finansowej lub materialnej czynów, takich jak: przemyt migrantów oraz czynów popełnionych w celu umożliwienia przemytu migrantów (chodzi o sporządzanie fałszywych dokumentów podróży lub dokumentów tożsamości albo dostarczanie takich dokumentów).

Karze podlega również takie zachowanie człowieka, które zagraża lub może zagrażać bezpieczeństwu migrantów i powoduje nieludzkie i poniżające traktowanie migrantów, także w celu ich wykorzystania. Przepis art. 16 zobowiązuje państwa – strony Protokołu do udzielenia odpowiedniej pomocy migrantom, których życie lub bezpieczeństwo są zagrożone z tego powodu, że stali się oni obiektem przemytu lub czynów z nim związanych. Polska ratyfikowała dokument w 2003 roku.



# Cena podróży do Europy

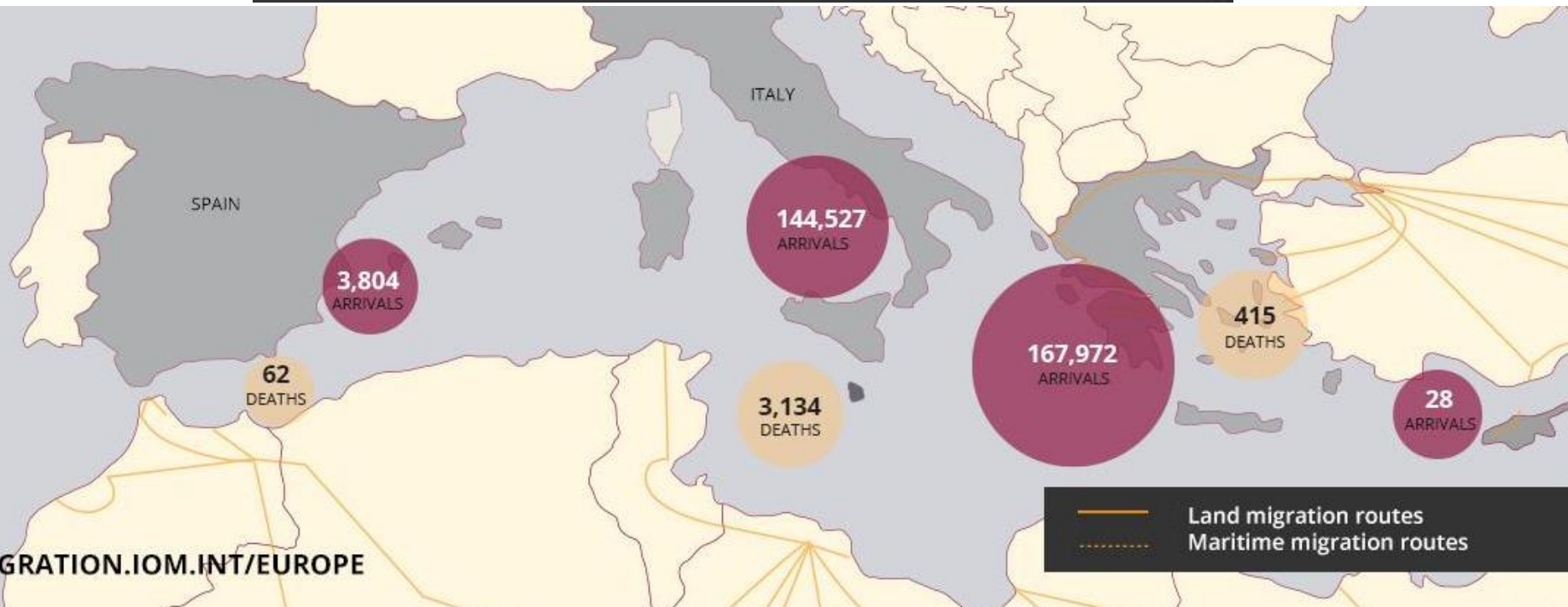


Za bilet na podróż przepelnioną łodzią w nieludzkich warunkach imigranci płacą **od 2 do 4,5 tys. euro**. W 2014 roku próba przedostania się z Afryki do Europy przez Morze Śródziemne zakończyła się śmiercią ok. 3 tys. osób.

# Liczba nielegalnych migrantów, 2015 - 2016

1,011,712  
ARRIVALS IN 2015

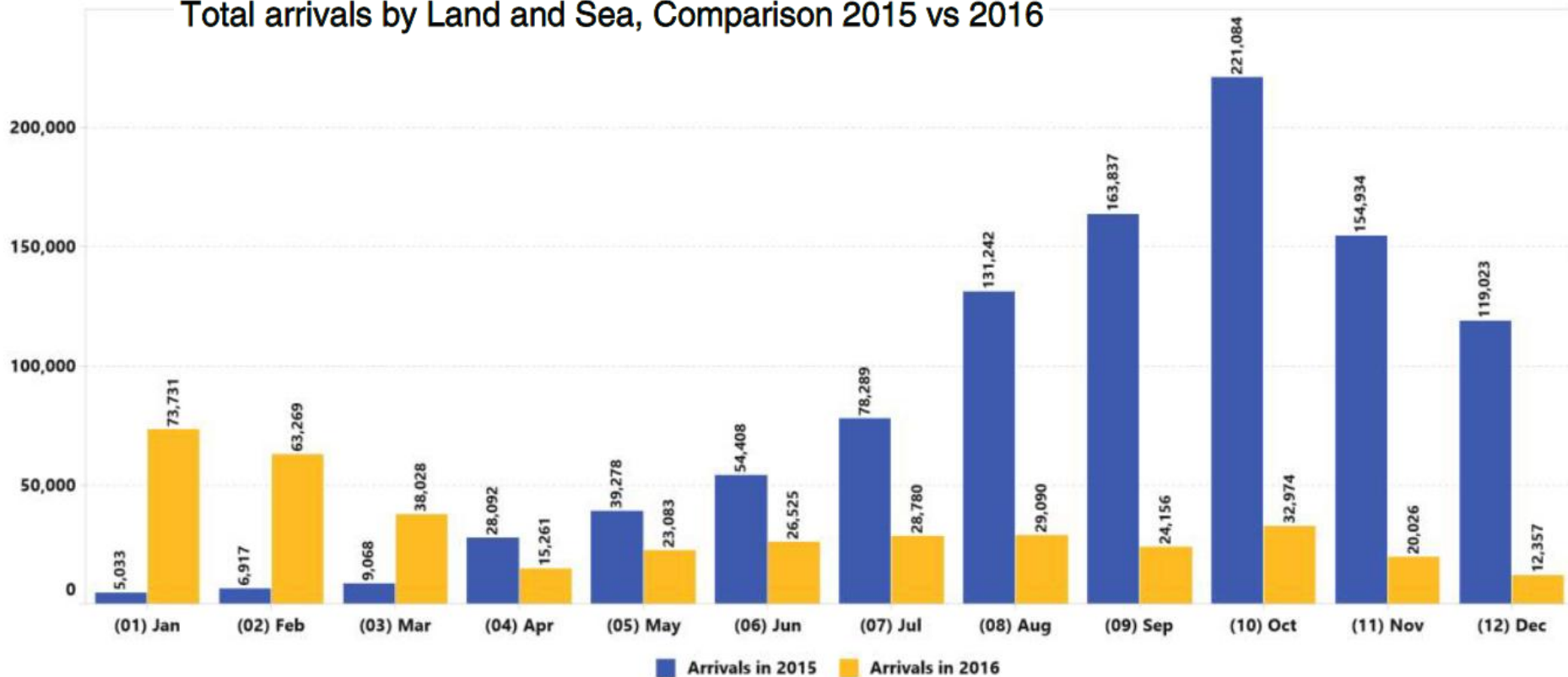
316,331 ARRIVALS BY SEA IN 2016  
3,611 DEAD/MISSING



Źródło: IOM.

# Liczba nielegalnych migrantów, 2015-2016

Total arrivals by Land and Sea, Comparison 2015 vs 2016



Źródło: IOM.

# Wskaźnik wakatów w wybranych krajach

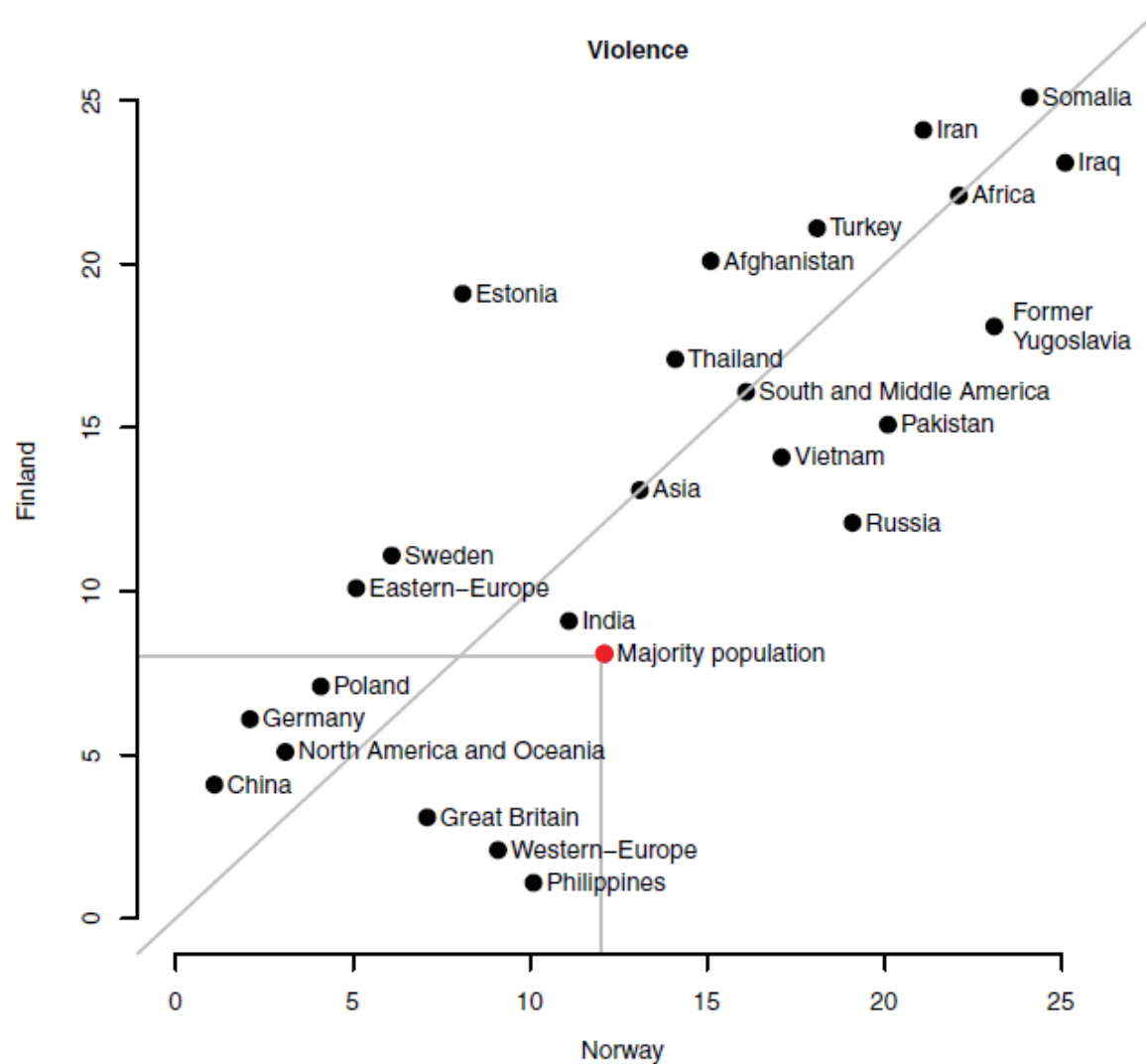
*job vacancy rate (industry, construction and services)*

Kraj	2013Q4	2014Q4
Niemcy	2,8	3,2
Wielka Brytania	2,0	2,4
Norwegia	2,0	2,0
Belgia	2,4	1,9
Czechy	0,9	1,6
Austria	1,7	1,6
Holandia	1,2	1,5
Węgry	1,1	1,4
Szwecja	1,3	1,4
Szwajcaria	1,1	1,1
Finlandia	0,7	0,9
Grecja	0,7	0,8
Irlandia	0,7	0,7
Hiszpania	0,6	0,6
<b>Polska</b>	<b>0,4</b>	<b>0,5</b>

Źródło: Eurostat.

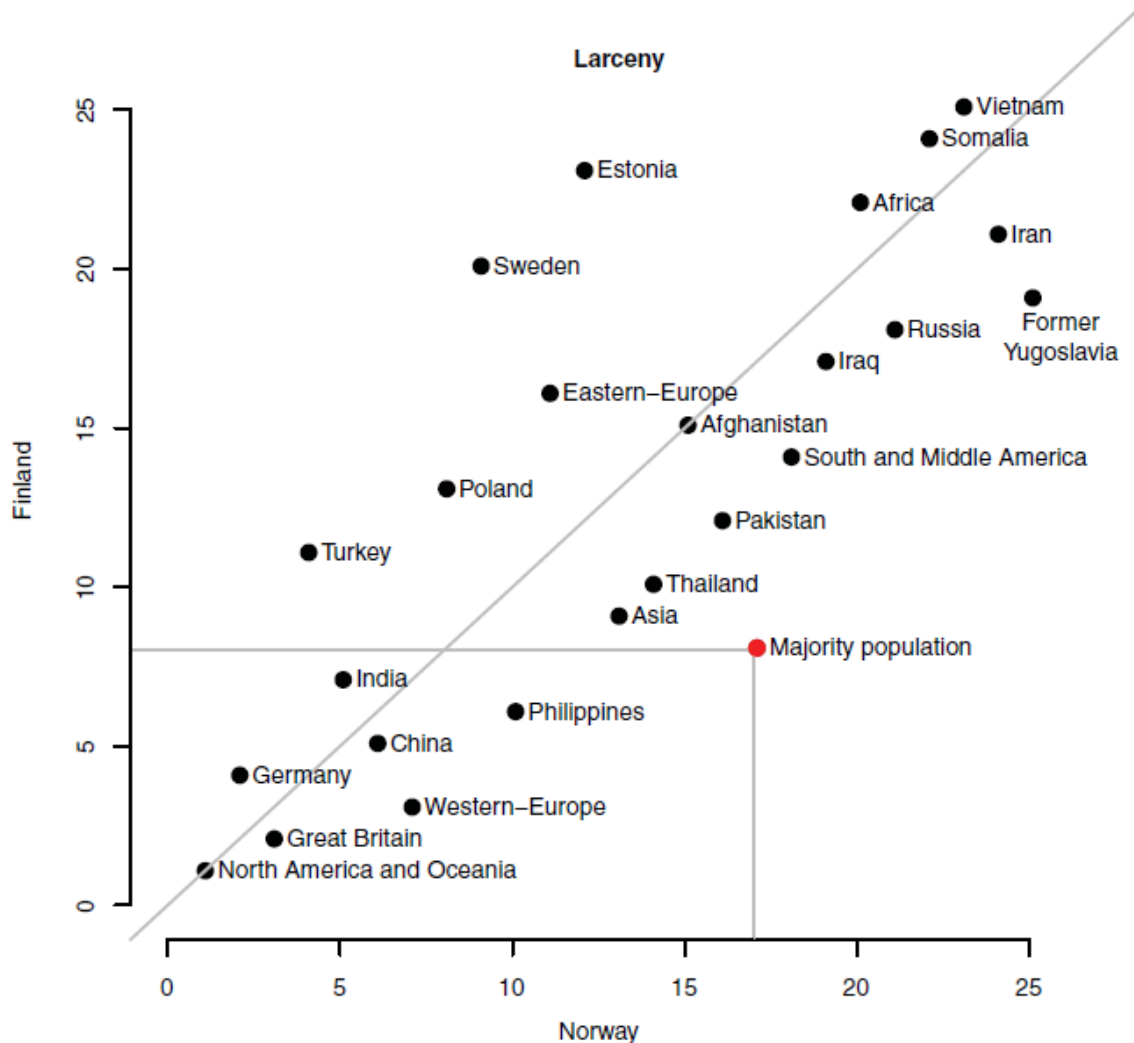


# Wskaźniki przestępczości z udziałem przemocy w Norwegii i Finlandii (populacja 15-64)



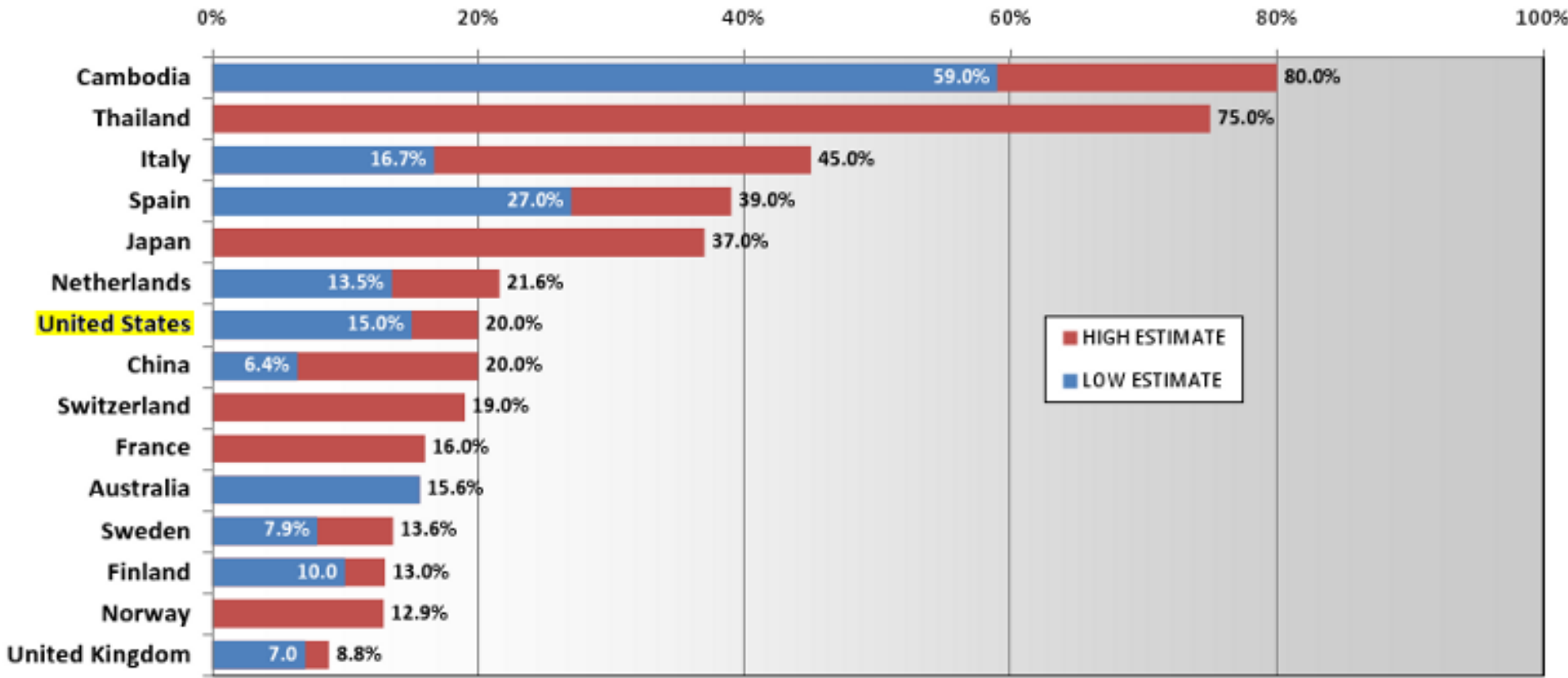
Źródło: Skardhamar, Aaltonen i Lehti, *Immigrant crime in Norway and Finland*, 2014.

# Wskaźniki przestępczości przeciwko własności w Norwegii i Finlandii (populacja 15-64)



Źródło: Skardhamar, Aaltonen i Lehti, *Immigrant crime in Norway and Finland*, 2014.

# Odsetek mężczyzn, którzy przynajmniej raz płacili za seks



We drew the information presented below about the male clients (johns) of prostitutes worldwide from 21 studies conducted between 1994 and 2010. We included the only 15 countries for which we found data on men paying for sex at least once in their lifetimes. We excluded countries for which we could only locate findings on paid sex during the previous year. When we located a range of estimates for one country, we listed the highest and lowest percentages found. Researchers investigating prostitutes' clientele have reported difficulty finding reliable data because of a scarcity of prior research, variations in sample sizes, and possible underreporting by survey respondents about their private sexual practices.

Źródło: prostitution.procon.org.

# Liczba osób zajmujących się prostytucją

The Prostitutes' Education Network stated in its article "Prostitution in The United States - The Statistics," posted on its website (accessed Aug. 28, 2013):

"It is difficult to estimate the number of persons who currently work, or have ever worked as prostitutes for many reasons including the various definitions of prostitution. National arrest figures [in the United States] range over 100,000. The National Task Force on Prostitution suggests that over one million people in the US have worked as prostitutes in the United States, or about 1% of American women."

Aug. 28, 2013 - Prostitutes' Education Network ★

---

John Potterat, Former Director of STD/AIDS Programs for El Paso County (Colorado) Department of Health & Environment, et al., wrote in the May 1990 *Journal of Sex Research* article titled "Estimating the Prevalence and Career Longevity of Prostitute Women":

"Analyzed data on the prevalence and career longevity of prostitute women in Colorado Springs during nearly 2 decades, starting in 1970.... The density of full-time equivalent prostitutes (FTEPs) appears to be about 23 per 100,000 population. By extension to the nation, it is estimated that an average of about 84,000 women, or about 59,000 FTEPs, worked as prostitutes in the US annually during the 1980s."

May 1990 - John Potterat ★

---

Élaine Audet, Associate Editor, and Micheline Carrier, Founder and Editor, of Sisypho.org, stated in their Nov. 30, 2004 article "Decriminalize Prostituted Women, Not Prostitution," posted on the Sisypho.org website:

"In 2001, the number of prostitutes in the world is estimated at 40 million..."

Nov. 30, 2004 - Élaine Audet ★  
Micheline Carrier ★

# Wpływ działalności nielegalnej na PKB

Wyszczególnienie	1995	2000	2010	2011	2012	2013
PKB bez działalności nielegalnej	337222	744378	1416585	1528127	1596378	1635745
<b>Działalność nielegalna</b>	<b>2202</b>	<b>3605</b>	<b>9434</b>	<b>10679</b>	<b>12662</b>	<b>13021</b>
Prostytucja (działalność ochroniarska/sutenerska)	78	187	659	649	657	657
Narkotyki	1826	2837	7247	7938	9752	9840
Przemyt papierosów	298	581	1528	2092	2253	2524
PKB z działalnością nielegalną	339424	747983	1426019	1538806	1609040	1648766
<b>Udział działalności nielegalnej w PKB</b>	<b>0,65%</b>	<b>0,48%</b>	<b>0,66%</b>	<b>0,69%</b>	<b>0,79%</b>	<b>0,79%</b>
Prostytucja (działalność ochroniarska/sutenerska)	0,02%	0,03%	0,05%	0,04%	0,04%	0,04%
Narkotyki	0,54%	0,38%	0,51%	0,52%	0,61%	0,60%
Przemyt papierosów	0,09%	0,08%	0,11%	0,14%	0,14%	0,15%

KLASYFIKACJA SPOŻYCIA INDYWIDUALNEGO WEDŁUG CELU

01-12 Spożycie indywidualne gospodarstw domowych

12.2

Prostytucja

02

Napoje alkoholowe, wyroby tytoniowe i narkotyki

ESA 2010

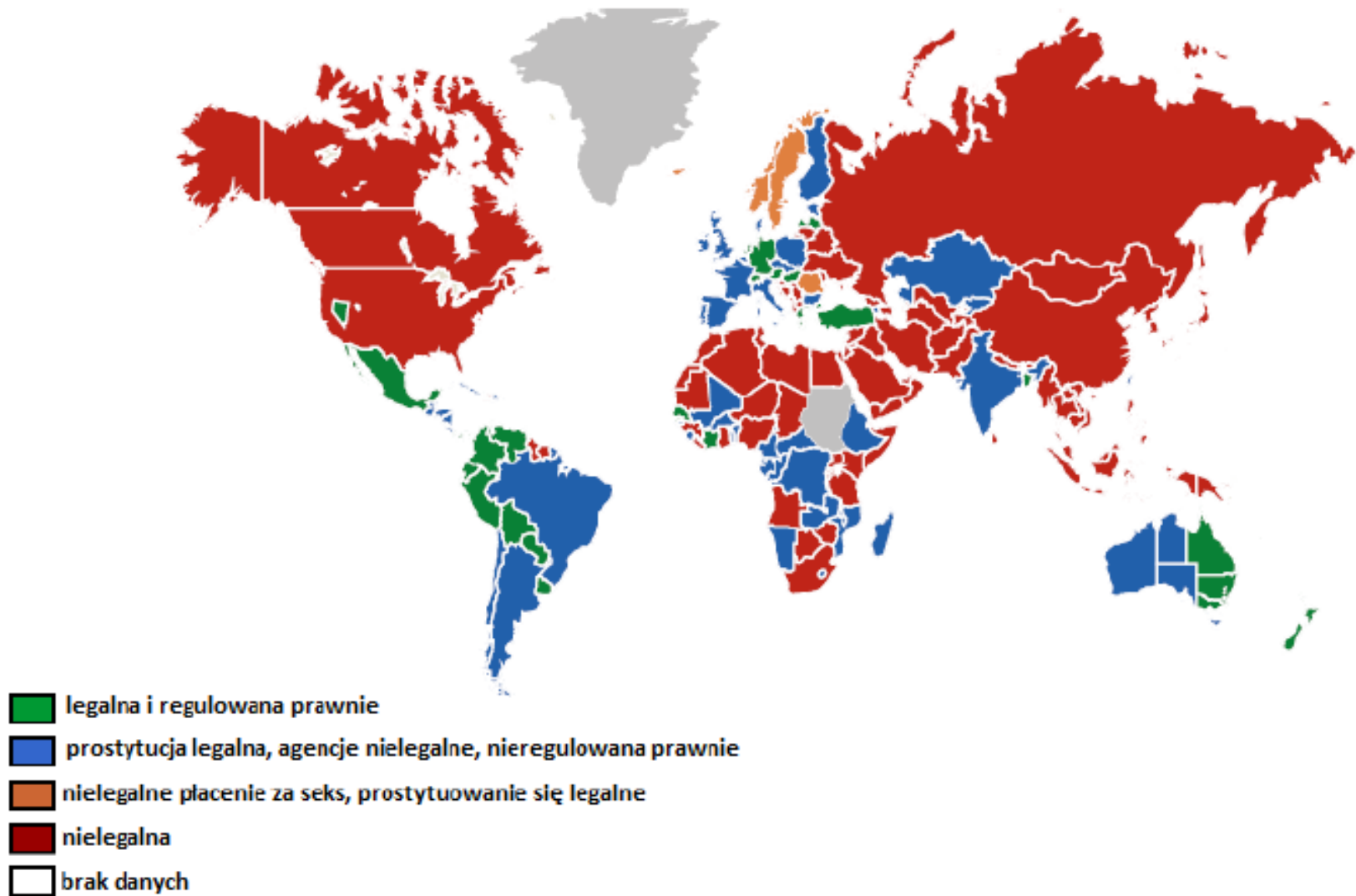
# Dochody z prostytucji

Wg Międzynarodowej Organizacji Pracy w wielu krajach Azji dochody z prostytucji sięgają między **2%**, a nawet **14% PKB**, a profesją tą trudni się między 0,25% a 1,5% proc. żeńskiej populacji. W przypadku niektórych krajów Azji dochody z prostytucji mają większy udział w PKB niż rolnictwo.

Gdy w 2009 roku na Węgrzech zaczęto uwzględniać prostytucję w PKB, szacunek PKB wzrósł o 2 mld dol., okazało się, że w tym kraju jest 15 tys. prostytutek. Podobnie szacuje się wpływy z handlu narkotykami na Węgrzech.

Szacunki dla USA pokazują, że wartość rynku prostytucji i pornografii wynosi **122 mld dol.**

# Regulacje dotyczące prostytucji



Źródło: Home Affairs Committee, 2016.

# Liczba państw, gdzie prostytucja jest nielegalna, legalna i częściowo legalna

Legal in 49; Limited Legality in 12; Illegal in 39; Total: 100

1. Afghanistan
2. Albania
3. Angola
4. Antigua and Barbuda
5. Argentina
6. Armenia
7. Australia
8. Austria
9. Bahamas
10. Bangladesh
11. Barbados
12. Belgium
13. Belize
14. Bolivia
15. Brazil
16. Bulgaria
17. Cambodia
18. Canada
19. Chile
20. China (including Taiwan)
21. Colombia
22. Costa Rica
23. Croatia
24. Cuba
25. Cyprus
26. Czech Republic
27. Denmark
28. Dominica
29. Dominican Republic
30. Ecuador
31. Egypt
32. El Salvador
33. Estonia
34. Ethiopia
35. Finland
36. France
37. Germany
38. Greece
39. Grenada
40. Guatemala
41. Guyana
42. Haiti
43. Honduras
44. Hungary
45. Iceland
46. India
47. Indonesia
48. Iran
49. Iraq
50. Ireland
51. Israel
52. Italy
53. Jamaica
54. Japan
55. Jordan
56. Kenya
57. Korea, North
58. Korea, South
59. Kyrgyzstan
60. Latvia
61. Liberia
62. Lithuania
63. Luxembourg
64. Malaysia
65. Malta
66. Mexico
67. Netherlands
68. New Zealand
69. Nicaragua
70. Norway
71. Panama
72. Paraguay
73. Peru
74. Philippines
75. Poland
76. Portugal
77. Romania
78. Rwanda
79. Saint Kitts and Nevis
80. Saint Lucia
81. Saint Vincent and Grenadines
82. Saudi Arabia
83. Senegal
84. Singapore
85. Slovakia
86. Slovenia
87. South Africa
88. Spain
89. Suriname
90. Sweden
91. Switzerland
92. Thailand
93. Trinidad and Tobago
94. Turkey
95. Uganda
96. United Arab Emirates
97. United Kingdom (including Scotland)
98. United States
99. Uruguay
100. Venezuela



# Liczba aresztowań za uprawianie prostytucji w USA

## III. National Arrests for Prostitution and Commercialized Vice, 2001-2010

National Arrests	2001	2002	2003	2004	2005	2006	2007	2008	2009	2010 (estimated)
Prostitution / commercialized vice	80,854	79,733	75,190	87,872	84,891	79,673	77,607	75,004	71,355	62,668

Source: FBI, "Crime in the United States Arrest Data Tables," www.fbi.gov (accessed Aug. 23, 2012)

## I. Top 10 States for Prostitution-related Arrests in 2010

By % of Population Arrested

1. **Nevada** (0.1384%)
2. **California** (0.0376%)
2. **Tennessee** (0.0376%)
4. **Texas** (0.0300%)
5. **Florida** (0.0268%)
6. **Maryland** (0.0254%)
7. **Alaska** (0.0227%)
8. **Hawaii** (0.0218%)
9. **Illinois** (0.0197%)
10. **Minnesota** (0.0182%)



By Number of Arrests

1. **California** (11,334)
2. **Texas** (7,554)
3. **Florida** (5,048)
4. **Nevada** (3,738)
5. **Illinois** (2,525)
6. **Tennessee** (2,387)
7. **Pennsylvania** (1,958)
8. **Ohio** (1,724)
9. **New Jersey** (1,489)
10. **Maryland** (1,465)

# Nordycki model ograniczania prostytucji

“ Something I really worry about is that this model victimises sex workers and criminalises customers, but it will not stop the sex worker from doing what she is doing. And, of course, she wants to protect her income, which means protecting her customers.


So, this model would encourage the sex worker – him or her – to go underground, to work invisibly in order to be able to protect the customer. Pushing sex workers underground and making them invisible means making it more dangerous for them. This whole model would only create more danger for the sex worker, the very person that it sets out to protect. In reality, it would have precisely the opposite effect.



Mariska Majoor, a former sex worker and founder of the Prostitution Information Center (PIC) in Amsterdam.

# Regulacje dotyczące prostytucji: Szwecja vs. Holandia

Jan. 1, 1999 - The Swedish Approach



Swedish government anti-prostitution poster.  
Source: [womensmediacenter.com](http://womensmediacenter.com), Aug. 28, 2012

Oct. 1, 2000 - Netherlands Legalizes Brothels



Amsterdam's "red light district," the Netherlands.  
Source: [cnn.com](http://cnn.com), July 17, 2013

"Brothels... were illegal until 1 October 2000, when articles 250bis and 432 were removed from the Criminal Code and the ban on brothels and pimping lifted. It is now legal to run a business where men or women over the age of consent are voluntarily employed as prostitutes. The person running the business must satisfy certain conditions and obtain a licence from the local authorities."

Netherlands Ministry of Foreign Affairs ★ "Dutch Policy on Prostitution"

## Liczba gwałtów przypadająca na 100 tys. mieszkańców

Kraj	2003	2004	2005	2006	2007	2008	2009	2010	2011	2012	2013	2014
Szwecja	25.0	25.2	41.9	46.3	51.9	53.1	58.6	58.4	64.0	62.3	58.5	64.9
Holandia	10.5	11.1	15.3	14.7	13.0	11.8	11.6	10.0	9.6	8.4	7.2	7.0

# Regulacje dotyczące prostytucji: Belgia i Nowa Zelandia

Belgium - Red Light District



June 25, 2003 - New Zealand Decriminalizes



**Liczba gwałtów przypadająca na 100 tys. mieszkańców**

Kraj	2003	2004	2005	2006	2007	2008	2009	2010	2011	2012	2013	2014
Belgia	27.3	28.1	28.7	30.3	30.7	30.0	29.0	30.0	30.6	30.1	29.1	25.7
Nowa Zelandia			24.0	28.2	27.0	26.4	26.1	25.8	30.1	29.8	32.0	

# Liczba gwałtów przypadająca na 100 tys. mieszkańców

Kraj	2003	2004	2005	2006	2007	2008	2009	2010	2011	2012	2013	2014
Szwecja	25.0	25.2	41.9	46.3	51.9	53.1	58.6	58.4	64.0	62.3	58.5	64.9
Dania	8.8	10.4	8.8	9.7	9.0	7.2	6.4	6.2	6.1	5.7	6.2	8.2
Norwegia	15.5	16.1	17.3	18.0	20.0	19.8	20.7	19.2	21.7	22.2	22.3	21.9
Finlandia	11.0	11.4	11.3	11.6	14.0	17.2	12.4	15.2	19.3	18.6	17.9	18.4
Belgia	27.3	28.1	28.7	30.3	30.7	30.0	29.0	30.0	30.6	30.1	29.1	25.7
Holandia	10.5	11.1	15.3	14.7	13.0	11.8	11.6	10.0	9.6	8.4	7.2	7.0
Niemcy	10.7	10.8	10.0	10.0	9.3	9.0	9.1	9.6	9.4	10.0	9.2	9.1
Francja	17.2	17.3	16.3	15.9	16.4	16.5	15.7	16.1	16.4	17.1	17.5	19.0
Hiszpania	b.d.	b.d.	4.9	4.7	5.6	5.3	4.4	3.4	3.2	2.7	2.8	2.7
Wielka Brytania*	25.1	26.4	27.0	25.5	23.3	23.9	27.3	28.5	28.6	28.9	36.4	51.0
Grecja	2.1	2.2	1.6	1.6	1.7	2.1	1.9	1.9	1.5	1.5	1.3	1.2
<b>Polska</b>	<b>6.0</b>	<b>5.7</b>	<b>5.2</b>	<b>5.2</b>	<b>4.7</b>	<b>4.2</b>	<b>4.0</b>	<b>4.1</b>	<b>3.9</b>	<b>3.7</b>	<b>3.5</b>	<b>4.9</b>
Kanada	1.7	1.8	1.8	1.7	1.6	1.5	1.4	1.7	1.6	1.4	b.d.	b.d.
USA	32.3	32.4	31.9	31.6	30.7	29.8	29.0	27.6	26.9	27.0	35.9	36.5

\*England and Wales

Źródło: UNODC, 2015.

# Główne przyczyny pracy w branży erotycznej

	WĘGRY	POLSKA	SŁOWACJA	SŁOWENIA
Przyczyny materialne – środki na utrzymanie	Prostytutki z obszarów wiejskich – stref kryzysowych* (prawdopodobnie sprzedawane przez rodziny za 100-300 EUR).	Dotyczy to głównie prostytutek obcego pochodzenia z Białorusi, Ukrainy, Mołdawii i Litwy	Prostytutki z obszarów wiejskich – wschodnia część kraju, studentki i narkomank	Niektórzy respondenci oceniają, że dotyczy to przede wszystkim kobiet obcego pochodzenia, a także prostytutek pracujących w barach i wynajętych apartamentach.
Dodatkowy dochód		Podwyższenie poziomu życia.	Studentki, samotne matki z mieszkaniem.	Podwyższenie poziomu życia (prostytutki pracujące w barach i apartamentach)
Zatrudnienie		Dla 78% prostytutka jest jedynym źródłem dochodu.	W salonach masażu.	
Przyczyny osobiste i społeczne	Osobista tragedia, połączona niekiedy z przyczynami materialnymi (prostytutki uliczne).	Brak danych.	Np. trauma w relacji z partnerem, chęć zakosztowania ekscytującego stylu życia (wg klienta).	Na podstawie zaproszenia od przyjaciół lub krewnych (dotyczy cudzoziemek).
Narkotyki	Prostytutki pracujące przy autostradach, <i>to im pozwala przeżyć</i>	Alkohol i narkotyki pojawiają się dość często (wg klientów)	Zarabianie pieniędzy na narkotyki poprzez prostytutkę.	Prostytucja dla narkotyków, uprawiana zarówno przez mężczyzn i kobiety, jako często podawany motyw.

# Kary za doprowadzenie do uprawiania prostytucji

Art. 203. Kto przemocą, groźbą bezprawną, podstępem lub wykorzystując stosunek zależności lub krytyczne położenie, doprowadza inną osobę do uprawiania prostytucji, podlega karze pozbawienia wolności od roku do lat 10.

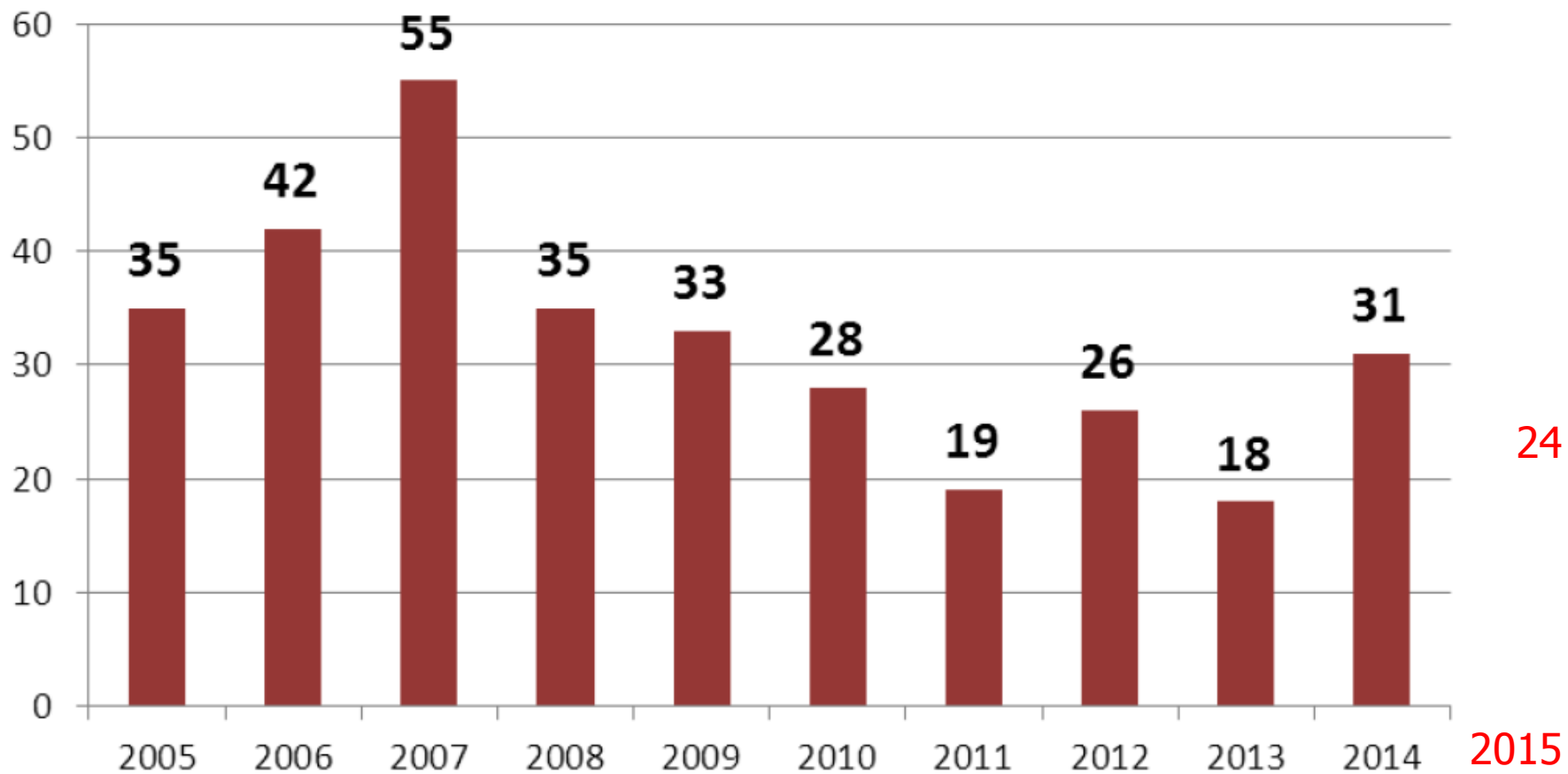
Art. 204 § 1. Kto, w celu osiągnięcia korzyści majątkowej, nakłania inną osobę do uprawiania prostytucji lub jej to ułatwia, podlega karze pozbawienia wolności od 3 miesięcy do lat 5.

§ 2 Karze określonej w § 1 podlega, kto czerpie korzyści majątkowe z uprawiania prostytucji przez inną osobę.

§ 3 Jeżeli osoba określona w § 1 lub 2 jest małoletnim, sprawca podlega karze pozbawienia wolności od roku do lat 10.



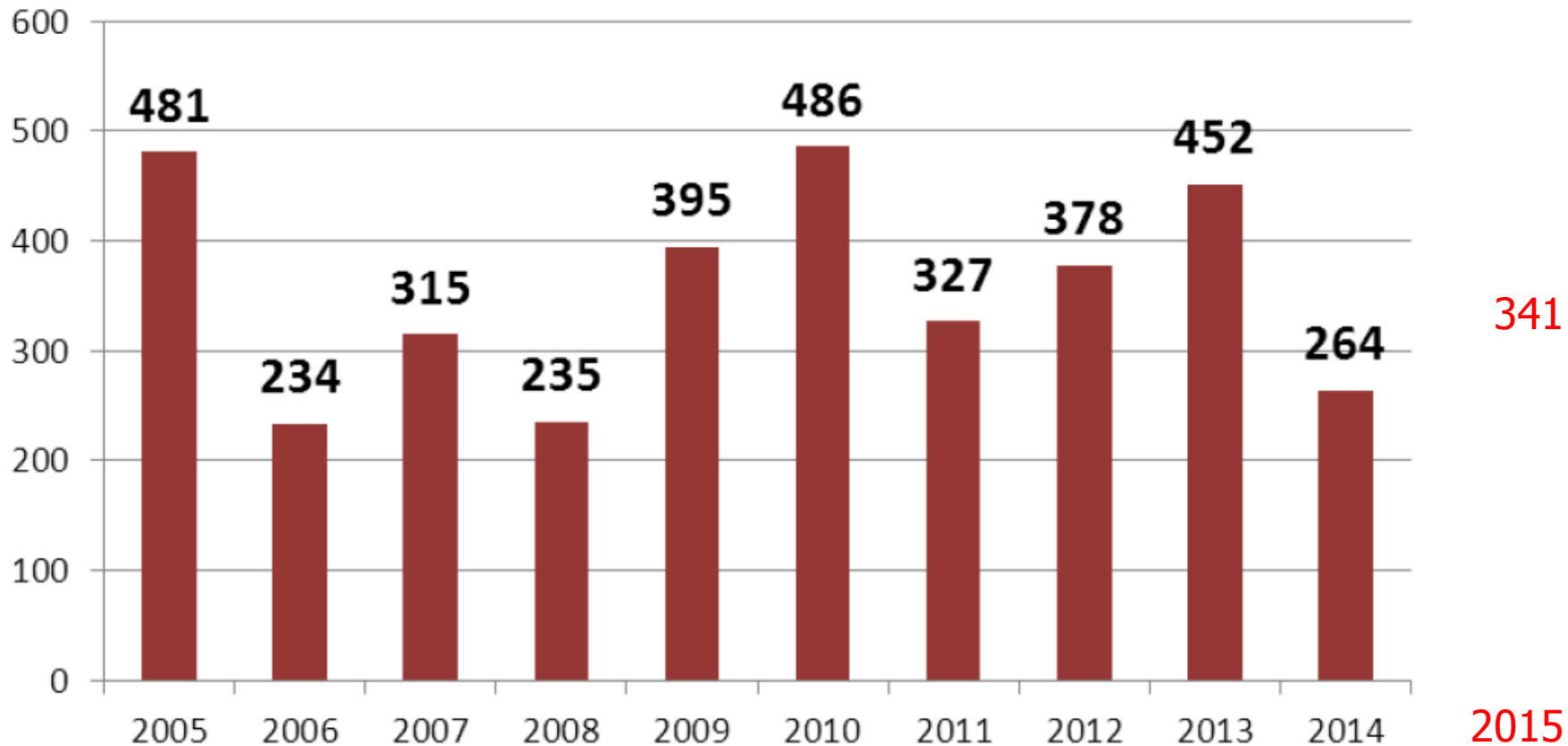
# Liczba stwierdzonych przez policję przestępstw zmuszania do uprawiania prostytucji (art. 203 k.k.)



Źródło: KGP



# Liczba stwierdzonych przez policję przestępstw stręczycielstwa, sutenerstwa i kuplerstwa



Sutenerstwo – czerpanie korzyści majątkowych z uprawiania prostytucji przez inną osobę. Zwykle jest powiązane ze stręczycielstwem (nakłanianiem do uprawiania prostytucji) i kuplerstwem (ułatwianiem uprawiania prostytucji).

# Kary za handel ludźmi

## **Ministerstwo Sprawiedliwości**

W roku 2014 w sądach okręgowych za przestępstwo handlu ludźmi z art. 189a § 1 k.k. (poprzednio 253 § 1 k.k.) osądzono łącznie 20 osób, z czego 16 skazano. Kary pozbawienia wolności orzeczono w przypadku 16 osób (w tym w zawieszeniu 3 przypadki). Uniewinniono 4 osoby. Przed wyrokiem 3 osoby były tymczasowo aresztowane.

## **Ministerstwo Sprawiedliwości**

W 2016 roku w sądach okręgowych za przestępstwo handlu ludźmi z art. 189a § 1 k.k. osądzono łącznie 34 osoby, z czego 33 skazano. Kary pozbawienia wolności orzeczono w przypadku 33 osób (w tym w zawieszeniu 5 przypadków). Przed wyrokiem 7 osób było tymczasowo aresztowanych.

# Liczba przeszczepów na świecie

W 2010 r. przeprowadzono na świecie 106 879 przeszczepów, z czego **odsetek nielegalnych operacji sięga 10%**.

Wg Global Financial Integrity **wartość rynku nielegalnych operacji wynosi od 600 mln do 1,2 mld USD**.

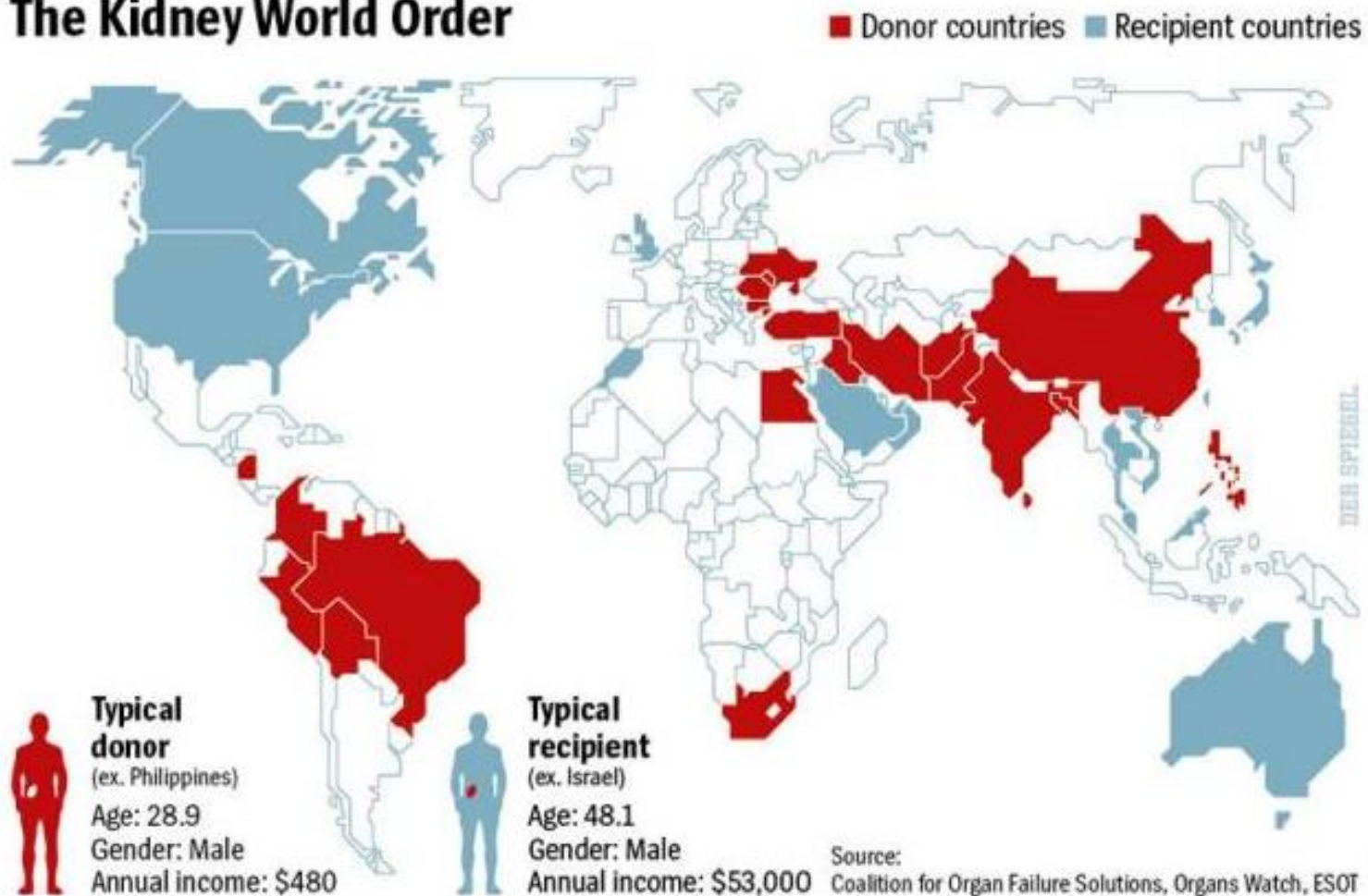
Dawcy pochodzą najczęściej z Ameryki Południowej, Afryki, Azji i Europy Wschodniej; biorcy natomiast z USA, Kanady, Australii, Wielkiej Brytanii, Izraela i Japonii.

Bogaci pacjenci płacą za nerkę pośrednikom w Chinach, Indiach oraz w Pakistanie do 191 000 USD.

Do dawców trafiają kwoty ok. 4750 USD.

# Handel nerkami – dawcy i biorcy

## The Kidney World Order



Graphic: Global kidney trafficking.

# Handel organami



Ok. 11 tys. transplantacji w ramach handlu organami.

Oferty internetowe all-inclusive „*transplant package*” opiewają na kwoty **70 000 – 160 000 USD**.

Koszty transplantacji w Chinach: nerka 65 000 USD, wątroba 130 000 USD, płuco 150 000 USD, serce 130 000 USD.

W Iranie na legalnym rynku cena nerki waha się od 2000 USD do 4000 USD; na czarnym rynku może przekraczać 160 000 USD.

Dawcy otrzymują od 1000 USD do 5000 USD. Od kwoty tej często potrącane są koszty operacji.

# Handel organami

Country (year)	Numbers of transplants
Malaysia (2004)	• 132 renal transplants outside the country (China, India)• 42 renal transplants in Malaysia <sup>23</sup>
Oman (2003)	• 83 living nonrelated renal transplants outside the country (Iran, Pakistan)• 8 renal transplants inside the country <sup>24</sup>
The Republic of Korea (2004)	• 73 overseas transplants in China in 2003; 124 as of the end of August in 2004 <sup>22</sup>
Saudi Arabia (2006)	• 646 renal transplants outside the country• 351 renal transplants inside the country <sup>25</sup>
Taiwan, China (2005)	• 450 transplants in other Chinese areas; 300 for renal transplants, the rest for liver, heart, lung transplants <sup>3</sup>

# Dawcy przeszczepów – konsekwencje operacji

First author	Budiani <sup>49</sup>	Goyal <sup>44</sup>	Zargooshi <sup>47</sup>
Location	Egypt (N = 142)	India (N = 305)	Iran (N = 300)
Sex	95% male 5% female	29% male 71% female	71% male 29% female
Economic status	Not applicable	<ul style="list-style-type: none"> <li>• 60% of female and 95% of male worked as labourers or street vendors</li> <li>• 71% were below the poverty line</li> </ul>	<ul style="list-style-type: none"> <li>• 27% unemployed</li> <li>• 42% part-time employed</li> <li>• 13% full-time employed</li> </ul>
Effects on health	<ul style="list-style-type: none"> <li>• 78% reported deterioration in their health status</li> </ul>	<ul style="list-style-type: none"> <li>• 86% reported deterioration in their health status</li> </ul>	<ul style="list-style-type: none"> <li>• 58% reported negative effects on their health status</li> <li>• 60% reported negative effects on their physical activities</li> </ul>
Effects on economic / financial status	<ul style="list-style-type: none"> <li>• 78% spent the money within 5 months of their donation</li> <li>• 73% reported a weakened ability to perform labour-intensive jobs</li> </ul>	<ul style="list-style-type: none"> <li>• Decline in average family income</li> <li>• 96% of donors sold their kidneys to pay off debts and 75% were still in debt at the time of the survey</li> </ul>	<ul style="list-style-type: none"> <li>• Somewhat (20%) to very (66%) negative effects</li> <li>• 65% reported negative effects on their employment status</li> </ul>